



ESTADO DO CEARÁ
GOVERNO MUNICIPAL DE SÃO GONÇALO DO AMARANTE

BALANÇO GERAL

(CONSOLIDADO)

EXERCÍCIO DE 2012

PREFEITO : Wálter Ramos de Araújo Júnior





**OFÍCIO DE ENCAMINHAMENTO DA PRESTAÇÃO DE CONTAS
À CÂMARA MUNICIPAL**

EXERCÍCIO DE 2012

IN N.º 01/2010 - ITEM I.




OFÍCIO N.º 0131001/2013

São Gonçalo do Amarante / CE., 31 de Janeiro de 2013.

Senhor Presidente,

Estamos utilizando este expediente para remeter à Câmara Municipal de São Gonçalo do Amarante / CE. a Prestação de Contas Anual da Prefeitura Municipal e Fundo Municipal (consolidado) referente ao exercício de 2012.

Aproveitamos o ensejo para reiterar nossos protestos da mais elevada estima e consideração.



Walter Rames de Araújo Júnior
Prefeito Municipal de São Gonçalo do Amarante

Exm.º Sr.
Dr. José Ednaldo Lopes Martins
Vereador Presidente da Câmara Municipal
São Gonçalo do Amarante - Ceará



AVISO

Nesta oportunidade a Prefeitura Municipal de São Gonçalo do Amarante / CE, através do Fundo Geral, remete à Câmara Municipal o Balanço Geral (Consolidado) do Governo Municipal de São Gonçalo do Amarante, composto pela PMSGA, Fundos Municipais e Câmara.

As informações apresentadas nesta prestação de contas, tem o objetivo de tornar transparente os atos da administração pública, dos Poderes Executivo e Legislativo.

A Câmara Municipal ficará responsável pelo Balanço Geral / 2012, até o dia 10/04/2013 prazo que deverá ser encaminhando para o Tribunal de Contas dos Municípios – TCM.

Os Vereadores e Múncipes que necessitarem de maiores esclarecimentos, deverão entrar em contato com a Secretaria Municipal de Finanças, através dos telefones (85) 33154100 ou (85) 99440984.

São Gonçalo do Amarante / CE, 31 de Janeiro de 2013.


ANTONIO CLEITON B. PINHEIRO
Secretário de Finanças

AVISO





**São Gonçalo
do Amarante**
Um pouco de prosperidade

PRESTAÇÃO DE CONTAS DO EXERCÍCIO DE 2012 – BALANÇO GERAL

GOVERNO MUNICIPAL DE SÃO GONÇALO DO AMARANTE

- Prefeitura Municipal
- Fundo Municipal de Saúde
- Fundo Municipal de Defesa da Criança e Adolescente
- Fundo Municipal de Previdência Social
- Fundo Municipal da Educação Básica – FUNDEB
- Fundo Municipal de Educação
- Fundo Municipal de Assistência Social
- Câmara Municipal

PREFEITO: Wálter Ramos de Araújo Júnior
PRESIDENTE DA CÂMARA: José Ednaldo Lopes Martins
CONTADOR: Finanças Públicas Municipais S/S LTDA





**São Gonçalo
do Amarante**
PREFEITURA MUNICIPAL
Cidade dos Prazeres

BALANÇOS - EXERCÍCIO DE 2012

- BALANÇO ORÇAMENTÁRIO - (ANEXO XII)
- BALANÇO FINANCEIRO -- (ANEXO XIII)
- BALANÇO PATRIMONIAL -- (ANEXO XIV)
- DEMONSTRAÇÃO DAS VARIAÇÕES PATRIMONIAIS -- (ANEXO XV)





IN N.º 01/2010 - ITEM III

Balço Orçamentário

Anexo 12: da Lei nº 4320, de 17/03/64 (Portaria SOF nº 8, de 04/02/85)

Receitas

Especificação	Previsão R\$	Execução R\$	Diferença para +/-
Receitas Correntes	89.274.000,00	94.852.219,17	518.219,17 (+)
Receita Tributária	27.750.000,00	31.153.865,75	3.403.865,75 (+)
Receitas de Contribuições	5.712.000,00	4.428.877,44	1.283.122,56 (-)
Receita Patrimonial	2.072.000,00	2.962.172,68	890.172,68 (+)
Receita de Serviços	25.000,00	0,00	25.000,00 (-)
Transferências Correntes	57.335.000,00	60.047.704,58	2.712.704,58 (+)
Outras Receitas Correntes	1.440.000,00	222.695,74	1.217.304,26 (-)
Deduções do FUNDEB	-5.060.000,00	-3.963.097,02	1.096.902,98 (+)
Receitas de Capital	9.465.000,00	655.862,37	8.809.137,63 (-)
Alienação de Bens	15.000,00	0,00	15.000,00 (-)
Transferências de Capital	7.850.000,00	517.432,18	7.332.567,82 (-)
Outras Receitas de Capital	1.600.000,00	138.430,19	1.461.569,81 (-)
Sub-Total:	98.739.000,00	95.508.081,54	3.230.918,46 (-)
Deficits:	439.752,87	0,00	439.752,87 (-)
Total Geral:	99.178.752,87	95.508.081,54	3.670.671,33 (-)

Despesas

Especificação	Fixação R\$	Execução R\$	Diferença R\$
Créditos Orçamentários e Suplementares	99.178.752,87	90.401.209,47	8.777.543,40
Créditos Especiais e Extraordinários	0,00	0,00	0,00
Sub-Total:	99.178.752,87	90.401.209,47	8.777.543,40
Superavits:	0,00	5.106.872,07	0,00
Total Geral:	99.178.752,87	95.508.081,54	3.670.671,33

ASSESSORIA CONTÁBIL CRC:
José Ednaldo Alves de Sousa
Contador - CRC/CE Nº 017424/O-4
CPF: 864.801.893-53

Walter Ramos de Araújo Júnior
Prefeito
CPF: 203.640.323 - 91



GOVERNO MUNICIPAL DE SÃO GONÇALO DO AMARANTE

Balancete Financeiro Orçamentário - Consolidado

Período: 01/01/2012 a 31/12/2012

RECEITA		DESPESA	
Receitas Orçamentárias		Despesas Orçamentárias	
Receitas Correntes	94.852.219,17	Legislativa	2.365.291,66
Receita Tributária	31.153.865,75	Administração	9.861.053,15
Receitas de Contribuições	4.428.877,44	Assistência Social	5.181.514,26
Receita Patrimonial	2.962.172,68	Previdência Social	1.626.889,90
Transferências Correntes	60.047.704,58	Saúde	20.110.842,28
Outras Receitas Correntes	222.695,74	Educação	33.545.746,62
Deduções da Receita Corrente	(3.963.097,02)	Cultura	421.801,48
Deduções do FUNDEB	(3.963.097,02)	Direito da Cidadania	2.674.426,61
Deduções da Receita Patrimonial	(0,00)	Urbanismo	10.387.987,88
Receitas de Capital	655.862,37	Habitação	47.482,86
Transferências de Capital	517.432,18	Saneamento	476.967,02
Outras Receitas de Capital	138.430,19	Gestão Ambiental	390.584,11
		Ciência e Tecnologia	61.931,00
		Agricultura	955.359,67
		Comércio e Serviços	762.258,81
		Transporte	45.700,37
		Desporto e Lazer	258.750,29
		Encargos Especiais	1.226.621,50
Total da Receita Orçamentária:	95.508.081,54	Total da Despesa Orçamentária:	90.401.209,47
Empenhado a Pagar:	3.083.685,35		
Receita Extra Orçamentária		Despesa Extra Orçamentária	
ASSOCIACAO DOS GUARDAS CIVIS MUNIC	263.900,32	ASSOCIACAO DOS GUARDAS CIVIS MUNIC	263.899,55
ASSOCIAÇÃO DOS PROFESSORES DE SÃ	4.378,81	ASSOCIAÇÃO DOS PROFESSORES DE SÃ	4.378,81
Contribuicao Previdenciaria - INSS	6.320.073,94	Contribuicao Previdenciaria - INSS	4.817.396,40
Contribuicao Previdenciaria - Regime Proprio	2.437.479,80	Contribuicao Previdenciaria - Regime Proprio	2.350.846,46
Contribuição Previdenciaria - INSS - AUXILIO	7.271,31	Contribuição Previdenciaria - INSS - AUXILIO	5.497,73
EMPRESTIMO BB	7.620.843,48	EMPRESTIMO BB	7.363.118,41
EMPRESTIMO BRADESCO	10.650,01	EMPRESTIMO BRADESCO	10.650,01
EMPRESTIMO BV	236.460,75	EMPRESTIMO BV	269.721,99
EMPRESTIMO CAIXA ECONOMICA FEDER	50.940,20	EMPRESTIMO CAIXA ECONOMICA FEDER	50.940,20
FALTAS	243.571,75	EMPRESTIMO CAIXA ECONOMICA FEDER	8.715,43
INSS	2.061,29	FALTAS	127.265,48
IRRF	1.695.545,29	INSS	1.841.186,19
ISS	228.112,33	IRRF	1.610.222,27
LANCAMENTOS A REGULARIZAR	52.202,61	IRRF - 2011	29.825,84
M&A AGENCIA DE SEGUROS LTDA	67.534,99	ISS	155.696,80
ODONTO SYSTEM	98.320,48	ISS - 2011	4.136,73
Outras Restituições	116,11	LANCAMENTOS A REGULARIZAR	75.825,45
PENSÃO ALIMENTÍCIA	125.721,67	M&A AGENCIA DE SEGUROS LTDA	67.198,44
RESTITUIÇÃO	750,00	ODONTO SYSTEM	95.749,80
RSPB/BANCO RURAL	3.318,32	PENSÃO ALIMENTÍCIA	76.283,02
Repasse do Duodecimo da Camara	2.340.000,00	RESTOS A PAGAR 2009	96.862,01
SEGURO CABURE	78.386,18	RESTOS A PAGAR 2010	223.094,00

GOVERNO MUNICIPAL DE SÃO GONÇALO DO AMARANTE

Balancete Financeiro Orçamentário - Consolidado

Período: 01/01/2012 a 31/12/2012

SEST/SENAT	18.020,80	RESTOS A PAGAR 2011	3.890.559,74
SINDICATO SERVIDORES PUBLICOS MUN	253.983,13	RSPP/BANCO RURAL	3.271,84
SINDIGUARDAS	22.495,70	Repasse do Duodecimo da Camara	2.340.000,00
SINDSAUDE	14.243,14	SEGURO CABURE	82.898,60
Salario Familia	52,07	SEST/SENAT	10.330,82
Sindicato Apeoc	23.878,82	SINDICATO SERVIDORES PUBLICOS MUN	260.802,45
UNIMED	249.341,13	SINDIGUARDAS	22.340,20
		SINDSAUDE	14.789,32
		Salario Familia	52,07
		Sindicato Apeoc	22.991,09
		UNIMED	249.341,13
Total da Receita Extra Orçamentária:	22.469.654,43	Total da Despesa Extra Orçamentária:	26.445.888,28

Receita de Transferências		Despesa de Transferências	
FUNDO MUNICIPAL DE ASSISTENCIA SOC	2.850.922,68	FUNDO MUNICIPAL DE ASSISTENCIA SOC	49.811,88
FUNDO MUNICIPAL DE DEFESA DA CRIAN	1.500,00	FUNDO MUNICIPAL DE DEFESA DA CRIAN	802,50
FUNDO MUNICIPAL DE EDUCACAO	9.759.629,77	FUNDO MUNICIPAL DE EDUCACAO	288.834,59
FUNDO MUNICIPAL DE EDUCACAO BASIC.	485.790,91	FUNDO MUNICIPAL DE EDUCACAO BASIC.	1.087.281,55
FUNDO MUNICIPAL DE PREVIDENCIA SOC	2.819.864,59	FUNDO MUNICIPAL DE PREVIDENCIA SOC	3.471,84
FUNDO MUNICIPAL DE SAUDE	13.546.611,05	FUNDO MUNICIPAL DE SAUDE	89.425,16
GABINETE DO PREFEITO	3.838.528,07	GABINETE DO PREFEITO	661,24
SECRETARIA MUNICIPAL DA DEFESA PAT	2.775.799,93	SECRETARIA MUNICIPAL DE AGRICULTUF	1.071,45
SECRETARIA MUNICIPAL DA JUVENTUDE	1.599.928,84	SECRETARIA MUNICIPAL DE FINANÇAS	54.166.870,58
SECRETARIA MUNICIPAL DE ADMINISTRA	3.481.785,88	SECRETARIA MUNICIPAL DE INFRAESTRL	202.342,29
SECRETARIA MUNICIPAL DE AGRICULTUF	960.281,39	SECRETARIA MUNICIPAL DE PLANEJAMEI	24,50
SECRETARIA MUNICIPAL DE DESENV.ECC	258.304,79		
SECRETARIA MUNICIPAL DE FINANÇAS	547.432,56		
SECRETARIA MUNICIPAL DE INFRAESTRL	10.955.961,61		
SECRETARIA MUNICIPAL DE PLANEJAMEI	657.531,47		
SECRETARIA MUNICIPAL DE TURISMO	964.733,34		
SECRETARIA MUNICIPAL DO MEIO AMBIEI	386.612,01		
Total das Receitas por Transferências:	55.891.218,89	Total das Despesas por Transferências:	55.890.597,58
Total:	176.952.640,2	Total:	172.737.695,33

Caixa - Saldo Anterior		Caixa - Saldo Atual	
230-000002 - CAIXA 999.999.999-9	2.837,39	169 - CAIXA 999.999.999-9 (CAIXA)	6,70
Saldo do mês anterior em Caixa:	2.837,39	Saldo do mês atual em Caixa:	6,70

Banco - Saldo Anterior		Banco - Saldo Atual	
B.B 6.023-2 (C/C VIG.SANIT.	338,01	B.B 5.593-X (C/C CONV.FMS	14,10
B.B 6.277-4 (C/C FOPAG FMS	237,77	B.B 6.023-2 (C/C VIG.SANIT.	314,01
B.B 10.455-8 (C/C FMS - CEO	12.794,74	B.B 6.277-4 (C/C FOPAG FMS	237,77
B.B 11.097-3 (C/A APLIC ATER	65,84	B.B 7.246-X (C/C FPM-FMS	217,00
B.B 25.530-0 (C/C FMSGA - FP	48.835,86	B.B 25.530-0 (C/C FMSGA - FP	-28.936,53
B.B 25.531-9 (C/C FMSGA DIV.	-50,75	B.B 25.531-9 (C/C FMSGA DIV.	-543,26

GOVERNO MUNICIPAL DE SÃO GONÇALO DO AMARANTE

Balancete Financeiro Orçamentário - Consolidado

Período: 01/01/2012 a 31/12/2012

P.F	26.048-7	C/C PMSGA - IT	1.145,25	B.B	26.048-7	C/C PMSGA - IT	1.148,28
P.B	27.710-X	C/CPMSGA - ROY	9.064,13	B.B	27.710-X	C/CPMSGA - ROY	-1.073,75
P.B	30.682-7	C/C PMSGA - TR	31.958,66	B.B	30.682-7	C/C PMSGA - TR	27.292,47
P.F	25.559-9	C/A APLIC SETE	128,37	B.B	25.559-9	C/A APLIC SETE	109,33
EPAC	11.424-3	C/A APLIC CONV	11.150,19	BRAD	11.424-3	C/A APLIC CONV	11.865,79
P.F	27.710-X	C/A APLIC ROYA	74,68	B.B	283.141-4	C/C PMSGA - IC	3.296,65
P.F	283.141-4	C/C PMSGA - IC	462,25	B.B	5.389-9	C/C PMSGA - IN	859,51
P.F	5.389-9	C/C PMSGA - IN	50.790,03	B.B	5.629-4	C/C CONV. DNOC	153,56
B.B	5.629-4	C/C CONV. DNOC	177,58	B.B	6.496-3	C/C CONV. URB.	703,72
B.B	6.496-3	C/C CONV. URB.	727,72	B.B	8.913-3	C/A APLIC PMSG	64,71
B.B	8.913-3	C/A APLIC PMSG	3.844,17	B.B	7.085-8	C/C PMSGA - PA	92,05
B.B	7.085-8	C/C PMSGA - PA	92,05	B.B	7.134-X	C/C PMSGA - IP	-13.023,70
B.B	7.134-X	C/C PMSGA - IP	-9.144,48	B.B	10.297-0	C/C CONSIG. EM	59.707,55
B.B	10.297-0	C/C CONSIG. EM	42.884,24	B.B	10.655-0	C/C FPMSGA - M	172,43
B.B	10.655-0	C/C FPMSGA - M	172,43	B.B	10.823-5	C/C PMSGA/PDP	26,78
B.B	10.823-5	C/C PMSGA/PDP	26,78	B.B	10.844-8	C/C PMSGA/ICMS	-17.262,81
B.B	10.844-8	C/C PMSGA/ICMS	-2.758,52	B.B	10.845-6	C/C PMSGA IPVA	77,96
B.B	10.845-6	C/C PMSGA IPVA	956,94	B.B	10.949-5	C/C PMSGA MATA	69,38
B.B	10.949-5	C/C PMSGA MATA	69,38	B.B	11.776-5	C/C SAO JOAO	56,65
B.B	11.776-5	C/C SAO JOAO	6,65	B.B	11.343-3	C/A APLIC CART	989,01
P.F	11.343-3	C/A APLIC CART	949,00	B.B	11.917-2	C/C PMSGA/SNA	1.240,39
B.B	10.933-9	C/C PMSGA/CFH	750,65	B.B	11.011-6	C/C ROYALTIES.	6.398,78
B.B	11.917-2	C/C PMSGA/SNA	4.068,78	B.B	10.687-9	C/C PMSGA/CORR	737,00
B.B	11.011-6	C/C ROYALTIES.	16.325,85	B.B	6.399-1	C/A APLIC PM C	494,97
B.B	10.687-9	C/C PMSGA/CORR	737,00	B.B	9.348-3	C/A APLIC PM C	407,01
B.B	6.399-1	C/A APLIC PM C	500,55	B.B	12.098-7	C/A APLIC CONV	2,34
B.B	9.348-3	C/A APLIC PM C	8.280,14	B.B	12.066-9	C/C - P.C.P PA	3.627,37
B.B	12.098-7	C/A APLIC CONV	2,24	B.B	11.289-5	C/C CONV. I.G.	-474,15
B.B	12.066-9	C/C - P.C.P PA	3.627,37	B.B	33.789-7	C/C FMAS	-523,97
B.B	11.001-9	C/C CONV. CRAS	-1.575,03	B.B	33.725-0	C/C FME	-250,44
B.B	11.289-5	C/C CONV. I.G.	-50,33	B.B	5.066-0	C/A APLIC CONV	180,48
B.B	13.030-3	C/C CONV. PROJ	-480,56	B.B	7.476-4	C/A CONV.PNAC	0,02
B.B	33.789-7	C/C FMAS	5.844,70	B.B	8.859-5	C/C CONV.QSE	291,09
B.B	33.725-0	C/C FME	11.459,30	B.B	8.859-5	C/A APLIC CONV	195,19
B.B	7.476-4	C/A CONV.PNAC	0,02	B.B	9.268-1	C/C CONV.PNAT	1.241,03
B.B	8.859-5	C/A APLIC CONV	26,56	B.B	12.328-5	C/A APLIC BRAL	11.162,44
B.B	9.268-1	C/A APLIC CONV	72,44	B.B	12.546-6	C/C TRANSPORTE	449,26
B.B	10.950-9	C/C TRANSP.ENS	705,10	B.B	12.570-9	C/A APLIC TRAN	0,61
B.B	12.328-5	C/A APLIC BRAL	8.406,82	B.B	12.571-7	C/A APLIC TRAN	0,07
B.B	12.570-9	C/A APLIC TRAN	0,59	B.B	11.598-3	C/C FUNDEB	25.608,88
B.B	12.571-7	C/A APLIC TRAN	0,06	B.B	11.567-3	C/C- FUNDEB	749,51
B.B	11.598-3	C/C FUNDEB	609.176,45	B.B	11.598-3	C/A APLIC	1.801,19
B.B	11.596-3	C/A APLIC	473.196,95	CEF	34-2	C/C HAB.INT.SO	50,00
B.B	11.567-3	C/A APLIC FUND	74.821,84	CEF	14.702-8	C/A APLIC HABI	15.814,19
B.B	11.001-9	C/A APLIC CONV	14.384,62	B.B	32.444-2	C/C - FMPS 324	-602,73
B.B	34-2	C/C HAB.INT.SO	50,00	CEF	311-2	C/C - FPS	26,93
B.B	14.702-8	C/A APLIC HABI	59.170,92	CEF	311-2	C/A APLIC EIF	295.604,06



GOVERNO MUNICIPAL DE São GONçALO DO AMARANTE

Balancete Financeiro Orçamentário - Consolidado

Período: 01/01/2012 a 31/12/2012

B.B.	32.444-2	(C/C - FMS 324	515.311,89	B.B.	11.415-4	(C/C - F.PREVID	5,00
CEF	311-2	(C/C - FPS	26,93	B.B.	31.200-2	(C/C - FMSG CR	126,90
CEF	311-2	(C/A APLIC FIF	271.081,22	B.B.	13.886-X	(C/C FMSG SEIN	2.180,85
B.B.	11.415-4	(C/C - F.PREVID	678.226,84	B.B.	11.288-7	(C/C - IPTU	1.373,99
B.B.	32.444-2	(C/A APLIC FPS	10.075.936,10	B.B.	14.066-X	(C/C DESPESA CIV	516,04
B.B.	11.415-4	(C/A APLIC FPS	6.314.841,93	CEF	662-8	(C/C - ICMS	50,00
B.B.	31.200-2	(C/C - FMSG CR	75.170,20	CEF	666-0	(C/C - IPVA	50,00
B.B.	13.797-9	(C/C -CONV. PET	689,97	B.B.	14.113-5	(C/C 14.113-5 F	372,55
B.B.	13.886-X	(C/C FMSG SEIN	3.193,72	B.B.	13.963-7	(C/C FMSG MERE	477,48
B.B.	11.288-7	(C/C - IPTU	5.973,99	B.B.	12.546-6	(C/A TRANSPORTE	89,83
B.B.	14.066-X	(C/C DESPESA CIV	516,04	B.B.	13.963-7	(BB C/A - MEREN	30.678,67
CEF	666-0	(C/C - IPVA	401.690,35	CEF	647.113-4	(C/C - MINIST.T	-50,00
B.B.	14.113-5	(C/C 14.113-5 F	372,55	CEF	647.113-4	(C/A MINIST. DO	33.905,90
B.B.	13.963-7	(C/C FMSG MERE	147.021,81	B.B.	12.365-X	(C/A - UNID.UMA	7.599,58
B.B.	12.546-6	(C/A TRANSPORTE	86,18	B.B.	15.813-5	(C/C - FMS/FECO	2.062,55
B.B.	13.963-7	(BB C/A - MEREN	93.622,34	B.B.	15.008-8	(C/C-NOVA CONST	3.058,08
CEF	647.123-1	(CEF - TUR.NO B	50,00	B.B.	15.008-8	(C/A-NOVA CONST	24.682,19
CEF	647.113-4	(C/C - MINIST.T	-16,42	B.B.	16.180-2	(C/C - FMS/FNS	3.483,55
CEF	16.138-2	(C/A PM-TUR.NO	65.636,98	B.B.	16.178-0	(C/C - FMS/FNS	267,37
B.B.	15.344-3	(FMASEBVII	1.012,46	B.B.	16.181-0	(C/C - FMS/FNS	2.491,64
CEF	647.113-4	(C/A MINIST. DO	32.847,48	B.B.	15.674-4	(C/A CONST UBS	1.482,15
B.B.	12.365-X	(C/A - UNID.UMA	7.290,82	B.B.	16.615-4	(C/C - FUNDEMA	668,15
B.B.	15.813-5	(C/C - FMS/FECO	2.062,55	B.B.	16.923-4	(C/C - FOPAG	5.106,01
B.B.	15.008-8	(C/C-NOVA CONST	20.276,43	B.B.	16.924-2	(C/C - FMS	-7.184,70
B.B.	15.008-8	(C/A-NOVA CONST	3.423,01	B.B.	17.150-6	(C/C-FME INVEST	-807,40
B.B.	33.151-1	(C/C - PNUD UFC	210,00	B.B.	16.781-9	(C/C - FMSG	750,00
B.B.	15.954-9	(C/C - FMAFPMC	8.409,12	B.B.	16.301-5	(C/C-CONV 73937	400,00
B.B.	16.180-2	(C/C - FMS/FNS	53.528,34	B.B.	17.150-6	(C/A-FME INVEST	261,21
B.B.	16.178-0	(C/C - FMS/FNS	556.370,36	CEF	6.47.136-3	(C/C-QUADRA UMA	50,00
B.B.	16.181-0	(C/C - FMS/FNS	17,99	B.B.	18.159-5	(C/C - CONVENIO	413,25
B.B.	15.674-4	(C/A CONST UBS	2.400,97	B.B.	17.744-X	(C/C- FMS BL IN	1.161,50
B.B.	16.615-4	(C/C - FUNDEMA	18.126,60	B.B.	18.162-5	(C/C - INSS	28.426,73
B.B.	16.923-4	(C/C - FOPAG	2.322,87	B.B.	18.612-0	(C/C - FMS SGA	-351,85
B.B.	16.924-2	(C/C - FMS	72.815,33	B.B.	10.950-9	(C/A - TRANSP E	734,23
B.B.	17.150-6	(C/C-FME INVEST	9.274,09	B.B.	33.151-1	(PNUD UFC	218,68
B.B.	16.301-5	(C/C-CONV 73937	8.400,00	B.B.	18.724-0	(C/C - FMAFPMC	-867,72
B.B.	16.797-5	(C/A-PTA INVEST	11.092,06	B.B.	18.726-7	(C/C-FMASPVMC P	322,69
CEF	6.47.136-3	(C/C-QUADRA UMA	50.986,90	B.B.	18.723-2	(C/C - FMAFPBVI	1.265,60
B.B.	17.744-X	(C/C- FMS BL IN	19.020,00	B.B.	18.737-2	(C/C -FMAFPBFI	1.474,12
B.B.	10.455-8	(C/A - FMS CRO-	825,13	B.B.	18.725-9	(C/C-FMASPROJOV	3.613,28
B.B.	18.162-5	(C/C - INSS	110.219,62	B.B.	18.487-X	(C/C - FMA SIGD-	5.416,38
CEF	647.176-2	(C/C - PAV	32.270,78	B.B.	18.722-4	(C/C - FMA SIGD	3.717,23
B.B.	15.672-8	(C/C EQUIP USB	3.056,66	B.B.	25.530-0	(C/A - FMSG-PP	21.504,73
B.B.	29.862-X	(DUODECIMOS	589,12	B.B.	16.781-9	(C/A FMSG	24.441,18
				B.B.	18.159-5	(C/A - CONVENIO	68.698,95
				B.B.	16.301-5	(C/A CONV 73937	8.501,28
				B.B.	30.682-7	(C/A FMSG - TR	13.648,80



GOVERNO MUNICIPAL DE SÃO GONÇALO DO AMARANTE

Balancete Financeiro Orçamentário - Consolidado

Período: 01/01/2012 a 31/12/2012

B.D	10.297-0	(C/A-CONL. EMP.	444.383,08
B.B	19.024-1	(FMPS C/C 19024	252.051,88
B.B	19.024-1	(FMPS C/A 19024	12.554.127,43
B.B	19.025-X	(C/C FMPS 19025	708.583,39
B.B	19.025-X	(FMPS 19025-X C	9.290.526,81
B.B	19.237-6	(FMAS - INSS	2.448,31
CEF	662-8	(CEF - ICMS APL	3.714,23
CEF	666-0	(CEF - IPVA (AP	5.783,04
B.B	13.963-7	(BB-CDB MERENDA	236.262,97
B.B	10.844-8	(FMSGA C/A CDB	3.011,58
B.B	11.011-6	(FMSGA C/A CDB	22.399,99
CEF	647.176-2	(C/A PAV	186.534,33
B.B	647.136-3	(C/A QUADRA IMA	35.233,46
B.B	15.008-8	(C/CDB NOVACONS	289.825,55
B.B	16.180-2	(C/A- FMS/FMS B	15.538,93
B.B	16.178-0	(C/A - FMS/FMS	391,16
B.B	16.178-0	(CDB - FMS/FMS	494.730,35
B.B	19.290-2	(C/A PROG. REQU	19.649,44
B.B	16.924-2	(C/A - FMS	8.077,47
B.B	17.745-8	(C/C - FMS - UB	810,54
B.B	16.924-2	(CDB/RDB - FMS	10.931,56
B.B	18.724-0	(C/A - FMASPFMC	18.267,32
B.B	18.722-4	(C/A - FMASIGD	7.757,34
B.B	33.725-0	(C/A - FME	2.095,13
B.B	5.389-9	(C/A CDB FMSGA	500,00
B.B	11.288-7	(C/A - IPTU	235,69
B.B	18.721-6	(C/A- FMASIGDBF	7.809,77
B.B	7.134-X	(C/A FMSGA - IP	717,18
B.B	17.745-8	(C/A - FMS - UB	20.034,57
B.B	10.933-9	(C/A FMSGA/CFM	95,16
B.B	17.744-X	(C/A- FMS BL IN	20.034,57
B.B	18.162-5	(C/A - INSS	35,63
B.B	20.177-4	(C/AIMPLANT. DE	18.002,29
B.B	29.862-X	(DUODECIMOS	707,92
Saldo do mês anterior em Banco:		21.170.883,35	Saldo do mês atual em Banco: 25.388.658,92
Total Geral:		198.126.360,9	Total Geral: 198.126.360,95

GOVERNO MUNICIPAL DE SÃO GONÇALO DO AMARANTE, em 31 de Dezembro de 2012


 PM - FINANÇAS PÚBLICAS MUNICIPAIS S/S LTD
 Contador 017424/O-4


 WAGNER ARAÚJO DE FARIAS
 Tesoureiro


 WALTER RAMOS DE ARAÚJO JÚNIOR
 Prefeito



GOVERNO MUNICIPAL DE SÃO GONÇALO DO AMARANTE

Balancete de Grupo de Contas Financeiras: 01/01/2012 a 31/12/2012

Grupo de Conta: 5 - Transferências Voluntárias FMS

Evento		Débito	Crédito
Saldo Inicial de Balanço:		642.040,77	0,00
Saldo Anterior ao Período:		642.040,77	0,00
Receita Orçamentária:		7.679.726,04	0,00
132001010300	RENDIMENTO APLICAÇÕES FINANCEIRAS - FMS	8.489,10	0,00
172133010100	Piso de Atenção Básica - PAB FIXO	1.215.347,33	0,00
172133010200	PAB Variável - Saúde da Família	1.623.105,00	0,00
172133010300	PAB Variável - Agentes Comunitários de Saúde	1.192.975,43	0,00
172133010400	PAB Variável - Saúde Bucal	543.730,00	0,00
172133010900	PAB Variável - Outras Estratégias no Âmbito da Atenção Básica	658.427,53	0,00
172133020100	Componente MAC - Centro De Especialidades Odontológicas (CEO)	247.905,80	0,00
172133020400	Componente MAC - Outros Comp. de Média e Alta Complexidade	1.861.623,43	0,00
172133030200	Vigilância Sanitária em Saúde	278.408,84	0,00
259000000000	Outras Receitas	472,43	0,00
259000000001	OUTRAS RECEITAS	49.241,15	0,00
Despesa Orçamentária:		0,00	3.457.229,52
31909200	Despesas de Exercícios Anteriores	0,00	883,00
31909400	Indenizações e Restituições Trabalhistas	0,00	5.796,48
33504300	Subvenções Sociais	0,00	134.175,50
33903000	Material de Consumo	0,00	1.190.585,24
33903600	Outros Serviços de Terceiros - Pessoa Física	0,00	134.483,84
33903900	Outros Serviços de Terceiros - Pessoa Jurídica	0,00	1.631.639,06
44905100	Obras e Instalações	0,00	281.726,78
44905200	Equipamentos e Material Permanente	0,00	77.939,62
Receita Extra-Orçamentária:		26.802,61	0,00
100000051	LANCAMENTOS A REGULARIZAR	26.802,61	0,00
Despesa Extra-Orçamentária:		0,00	18.962,11
100000051	LANCAMENTOS A REGULARIZAR	0,00	18.962,11
Despesa Extra-Orçamentária - Restos a Pagar:		0,00	217.014,73
33903000	Material de Consumo	0,00	197.329,03
33903900	Outros Serviços de Terceiros - Pessoa Jurídica	0,00	15.932,50
44905200	Equipamentos e Material Permanente	0,00	3.753,20
Transferências:		0,00	4.104.038,97
18	B.B 10.455-8 (C/C FMS - CEO)	0,00	1.030,40
28	B.B 11.097-3 (C/C ATERRO SAN.)	0,00	66,09
72	B.B 10.844-8 (C/C PMSGAI/CMS)	4.338,12	0,00
240	B.B 15.674-4 (C/C CONST UBS TABUBA)	0,00	945,32
251	B.B 15.672-8 (C/A EQUIP USB TABUBA)	21,02	0,00
253	B.B 16.180-2 (C/C - FMS/FNS BLMAC)	14.980,12	0,00
254	B.B 16.178-0 (C/C - FMS/FNS BLATB)	487.974,46	0,00
259	B.B 15.674-4 (C/A CONST UBS TABUBA)	945,32	0,00
259	B.B 16.923-4 (C/C - FOPAG)	0,00	4.073.406,19
269	B.B 16.924-2 (C/C - FMS)	5.095,19	0,00
284	B.B 10.455-8 (C/A - FMS CEO-ADM S)	940,31	0,00
285	B.B 18.162-5 (C/C - INSS)	0,00	40.000,00
307	B.B 15.672-8 (C/C EQUIP USB TABUBA)	0,00	21,02
346	B.B 19.290-2 (C/C PROG. REQUAL UBS)	19.428,00	0,00



GOVERNO MUNICIPAL DE SÃO GONÇALO DO AMARANTE

Balancete de Grupo de Contas Financeiras: 01/01/2012 a 31/12/2012

Grupo de Conta: 5 - Transferências Voluntárias FMS

Evento			Débito	Crédito
349	B.B	10.455-8 (C/CP ADM CLASSICO)	90,09	0,00
350	B.B	16.180-2 (C/A- FMS/FNS BLMAC)	0,00	15.126,82
351	B.B	16.178-0 (C/A - FMS/FNS BLATB)	0,00	386,75
352	B.B	16.178-0 (CDB - FMS/FNS BLATB)	0,00	487.587,71
353	B.B	19.290-2 (C/A PROG. REQUAL.UBS)	0,00	19.428,00
356	B.B	16.180-2 (CDB/RDB-FMS/BLMAC)	146,70	0,00
Total:			8.348.569,42	7.770.442,72
			551.324,09	



Walter Ramos de Araújo Júnior
Prefeito
CPF: 203.040.323 - 91

GOVERNO MUNICIPAL DE São GONçALO DO AMARANTE

Balancete de Grupo de Contas Financeiras: 01/01/2012 a 31/12/2012

Grupo de Conta: 4 - Transferencias voluntárias - FME

Evento		Débito	Crédito
Saldo Inicial de Balanço:		344.994,41	0,00
Saldo Anterior ao Período:		344.994,41	0,00
Receita Orçamentária:		2.659.329,28	0,00
132001010600	RENDIMENTO APLICAÇÕES FINANCEIRAS - FME	81.386,71	0,00
132001020600	RENDIMENTO APLICAÇÕES FINANCEIRAS CONVENIOS - FME	19.137,75	0,00
172135010000	Transferências do Salário-Educação	798.282,80	0,00
172135020000	Transferências Diretas do FNDE referentes ao Programa Dinheiro -	17.598,00	0,00
172135030000	Transferências Diretas do FNDE referentes ao Programa Nacionalde	859.692,00	0,00
172135040000	Transferências Diretas do FNDE referentes ao Programa Nacional	491.349,62	0,00
176102000000	Transferências de Convênios da União Destinadas a Programas de	71.068,72	0,00
247102000000	Transferências de Convênio da União destinadas a Programas de	320.813,68	0,00
Despesa Orçamentária:		0,00	2.478.222,55
31909200	Despesas de Exercícios Anteriorés	0,00	3.368,00
33903000	Material de Consumo	0,00	935.280,02
33903600	Outros Serviços de Terceiros - Pessoa Física	0,00	309.349,52
33903900	Outros Serviços de Terceiros - Pessoa Juridica	0,00	823.226,98
33909200	Despesas de Exercícios Anteriores	0,00	38.383,50
44905100	Obras e Instalações	0,00	357.710,73
44905200	Equipamentos e Material Permanente	0,00	10.903,80
Receita Extra-Orçamentária:		13.246,00	0,00
100000051	LANCAMENTOS A REGULARIZAR	13.246,00	0,00
Despesa Extra-Orçamentária:		0,00	27.788,16
100000051	LANCAMENTOS A REGULARIZAR	0,00	27.788,16
Despesa Extra-Orçamentária - Restos a Pagar:		0,00	451.539,16
33903000	Material de Consumo	0,00	78.020,56
33903900	Outros Serviços de Terceiros - Pessoa Juridica	0,00	270,00
44905100	Obras e Instalações	0,00	323.688,60
44905200	Equipamentos e Material Permanente	0,00	49.560,00
Transferências:		574.046,64	0,00
33	B.B 25.530-0 (C/C PMSGa - FPM)	110.000,00	0,00
38	B.B 30.682-7 (C/C PMSGa - TRIBUTOS)	341.121,83	0,00
46	B.B 5.389-9 (C/C PMSGa - INSS)	400,00	0,00
72	B.B 10.844-8 (C/C PMSGa/ICMS)	55.550,00	0,00
115	B.B 33.725-0 (C/C FME)	67.594,30	0,00
116	B.B 5.066-0 (C/C PNAE MER.ESCOLAR)	108,58	0,00
117	B.B 5.066-0 (C/A APLIC CONV.PNAE)	0,00	108,58
120	B.B 8.859-5 (C/C CONV.QSE)	0,00	195,33
121	B.B 8.859-5 (C/A APLIC CONV.QSE)	0,00	114,46
122	B.B 9.268-1 (C/C CONV.PNAT)	0,00	1.176,09
124	B.B 9.268-1 (C/A APLIC CONV.PNATE)	629,61	0,00
126	B.B 10.950-9 (C/C TRANSP.ENS.MED)	705,10	0,00
129	B.B 12.328-5 (C/C BRALF)	1.928,00	0,00
130	B.B 12.328-5 (C/A APLIC BRALF)	0,00	1.928,00
132	B.B 12.546-6 (C/C TRANSPORTE)	0,00	469,26
140	B.B 11.598-3 (C/C FUNDEB)	0,00	0,00
174	CAIXA 999.999.999-9 (CAIXA FME)	0,00	619,49

GOVERNO MUNICIPAL DE SÃO GONÇALO DO AMARANTE

Balancete de Grupo de Contas Financeiras: 01/01/2012 a 31/12/2012

Grupo de Conta: 4 - Transferencias voluntárias - FME

Evento				Débito	Crédito
197	B.B.	13.963-7	(C/C PMSGA MERENDA)	156.462,99	0,00
215	B.B.	13.963-7	(BB C/A - MERENDA ESC)	71.741,46	0,00
244	B.B.	15.008-8	(C/C-NOVA CONSTRUÇÕES)	289.782,03	0,00
245	B.B.	15.008-8	(C/A-NOVA CONSTRUÇÕES)	0,00	13.364,43
271	B.B.	17.150-6	(C/C-FME INVESTIMENTO)	177,35	0,00
277	B.B.	16.797-5	(C/C - PTA)	0,00	11.429,97
278	B.B.	17.150-6	(C/A-FME INVESTIMENTO)	0,00	177,35
279	B.B.	16.797-5	(C/A-PTA INVESTIMENTO)	11.429,97	0,00
280	CEF	6.47.136-3	(C/C-QUADRA UMARITUBA)	34.826,20	0,00
288	B.B.	10.950-9	(C/A - TRANSP ENS MED)	0,00	705,10
327	B.B.	13.963-7	(BB-CDB MERENDA ESCOL)	0,00	228.204,45
333	B.B.	9.268-1	(C/A CDB CONV.PNATE)	546,48	0,00
334	B.B.	12.546-6	(C/A CDB TRANSPORTE)	469,26	0,00
337	B.B.	8.859-5	(C/A CDB CONV.QSE)	309,79	0,00
347	B.B.	647.136-3	(C/A QUADRA UMARITUBA)	0,00	34.826,20
348	B.B.	15.008-8	(C/CDB NOVA CONSTRUÇÃO)	0,00	276.417,60
Total:				3.591.616,33	2.516.194,95
				634.066,46	




 Chefe de Unidade de Apoio Administrativo
 Prefeitura Municipal de São Gonçalo do Amarante



Balço Patrimonial

Anexo 14, da Lei nº 4.320, de 17/03/1964 (Portaria SOF nº 8, de 04/02/1985)

Ativo		Passivo	
Titulos	R\$	Titulos	R\$
Ativo Financeiro		Passivo Financeiro	
Disponível	25.388.665,62	Restos a Pagar	10.140.398,23
Caixa	6,70	Restos a Pagar Processados	5.592.824,40
Banco Conta Movimento	25.388.658,92	Restos a Pagar Não Processados	4.547.573,83
Realizável / Contas Pendentes Devedoras	2.223.724,88	Depósitos / Créditos Diversos	4.981.841,32
Salario Família	52,07	Contribuicao Previdenciaria - Regime Proprio	802.762,20
PASEP	1.020,00	Contribuicao Previdenciaria - INSS -	2.319.503,08
EMPRESTIMO BRADESCO	109.070,18	ISS	136.684,19
LANÇAMENTOS A REGULARIZAR	93.846,89	IRRF	931.099,44
ASSOCIACAO DOS GUARDAS CIVIS MUNICIPAIS DE S	4.834,78	PENSÃO ALIMENTÍCIA	138.326,48
PENSÃO ALIMENTICIA	45.035,17	Sindicato Apeoc	1.212,05
RSPP/BANCO RURAL	39.015,19	Outras Restituições	246,11
INSS	1.839.124,90	SEST/SENAT	63.667,27
M&A AGENCIA DE SEGUROS LTDA	11.616,08	RESTITUIÇÃO	750,00
EMPRESTIMO BV	33.261,24	FALTAS	116.306,27
EMPRESTIMO MATONE	4.370,38	ODONTO SYSTEM	6.831,32
EMPRESTIMO CAIXA ECONOMICA FEDERAL 2011	8.715,43	SINGMEC	789,00
IRRF - 2011	29.825,84	SINDIGUARDAS	598,75
ISS - 2011	4.136,73	SINDICATO SERVIDORES PUBLICOS MUNICIPAL DE S	94.792,88
		SEGURO CABURE	42.896,66
		EMPRESTIMO BB	306.535,29
		UNIMED	7.762,25
		ASSOCIAÇÃO DOS PROFESSORES DE SÃO GONÇALC	401,01
		SINDSAUDE	406,55
		Contribuição Previdenciaria - INSS - AUXILIO DOENÇA	1.773,58
		EMPRESTIMO CAIXA ECONOMICA FEDERAL	8.496,94
Ativo Permanente	29.563.646,59	Passivo Permanente	18.125.947,28
DÍVIDA ATIVA TRIBUTÁRIA	2.662.098,55	POR CONTRATO - INSS	11.368.890,41
BENS IMÓVEIS	17.217.855,63	POR CONTRATO - F.G.T.S.	305.325,92
BENS MÓVEIS	9.683.692,41	POR CONTRATO - RPPS	6.451.730,95
Soma do Ativo Real	57.176.037,09	Soma do Passivo Real	33.248.186,83
		Ativo Real Líquido:	23.927.850,26
Total Geral:	57.176.037,09	Total Geral:	57.176.037,09



Balanco Patrimonial

Anexo 14, da Lei nº 4.320, de 17/03/1964 (Portaria SOF nº 8, de 04/02/1985)

Ativo		Passivo	
Titulos	R\$	Titulos	R\$



ASSESSORIA CONTÁBIL CRC:
José Ednaldo Alves de Sousa
Cidade - São Gonçalo do Amarante - CE
CPF: 84.391.363-01



Walter Ramos de Araújo Júnior
Prefeito
CPF: 203.640.323 - 91



Demonstração das Variações Patrimoniais

Anexo 15, da Lei nº 4.320, de 17/03/1964 (Portaria SOF nº 8, de 04/02/1985)

Variações Ativas		Variações Passivas	
Titulos	R\$	Titulos	R\$
Resultantes da Execução Orçamentária		Resultantes da Execução Orçamentária	
Receitas Orçamentárias		Despesas Orçamentárias	
Receitas Correntes	94.852.219,17	DESPESAS CORRENTES	84.258.420,87
Receita Tributária	31.153.885,75	PESSOAL E ENCARGOS SOCIAIS	53.648.330,51
Receitas de Contribuições	4.428.877,44	OUTRAS DESPESAS CORRENTES	30.610.090,36
Receita Patrimonial	2.962.172,68	DESPESAS DE CAPITAL	6.142.788,60
Transferências Correntes	60.047.704,58	INVESTIMENTOS	4.916.167,10
Outras Receitas Correntes	222.695,74	AMORTIZAÇÃO DA DÍVIDA	1.225.621,50
Deduções FUNDEB	(3.953.097,02)		
Receitas de Capital	655.862,37		
Transferências de Capital	517.432,18		
Outras Receitas de Capital	138.430,19		
Mutações Patrimoniais Ativas	58.264.253,85	Mutações Patrimoniais Passivas	56.000.815,60
REPASSE RECEBIDO	55.891.218,89	REPASSE CONCEDIDO	55.890.597,58
CONSTRUÇÃO-AQUIS BENS IMÓVEIS	484.740,16	Cobrança da Dívida Ativa Tributária	110.218,02
AQUISIÇÃO DE BENS MÓVEIS	661.673,30		
Amortização de Dívida - INSS	1.193.047,81		
Amortização de Dívida - FGTS	33.573,69		
Independentes da Execução Orçamentária	6.645.224,98	Independentes da Execução Orçamentária	19.596.730,95
INSCRIÇÃO DA DÍVIDA ATIVA TRIBUTÁRIA	974.694,72	Variações Passivas Diversas	2.340.000,00
CANC. DE RESTOS A PAGAR PROCESSADOS	24.109,80	ENCAMPAÇÃO POR CONTRATO - RPPS	6.451.730,95
CANC. DE RESTOS A PAGAR NÃO PROCESSADOS	3.306.420,46	ENCAMPAÇÃO POR CONTRATO - INSS	10.805.000,00
Variações Ativas Diversas	2.340.000,00		
Total das Variações Ativas	160.417.560,37	Total das Variações Passivas	165.998.756,02
Déficit Verificado: 5.581.195,65			
Total Geral:	165.998.756,02	Total Geral:	165.998.756,02

ASSESSORIA CONTÁBIL CRC:





São Gonçalo
do Amarante

ANEXOS AUXILIARES - EXERCÍCIO DE 2010

- ANEXO I
- ANEXO II
- ANEXO VI
- ANEXO VII
- ANEXO VIII
- ANEXO IX
- ANEXO X
- ANEXO XI
- ANEXO XVI
- ANEXO XVII



IN N.º 03/2010 - ITEM IV

Estado do Ceará
GOVERNO MUNICIPAL DE SÃO GONÇALO DO
Balanço Consolidado

Exercício de 2012
Período: 01/01/2012 a 31/12/2012

Página : 1 / 1

Receita e Despesa Segundo as Categorias Econômicas
Adendo II a Portaria SOF No. 03, de 04 de Fevereiro de 1985
Anexo 1, da Lei No. 4.320/64

(em R\$ 1,00)

Receitas		Despesas	
Receitas Correntes	94.852.219,17	Despesas Correntes	84.258.420,87
Receita Tributária	31.153.865,75	PESSOAL E ENCARGOS SOCIAIS	53.648.330,51
Receitas de Contribuições	4.428.877,44	OUTRAS DESPESAS CORRENTES	30.610.090,36
Receita Patrimonial	2.962.172,68	SUPERAVIT Corrente	10.593.798,30
Transferências Correntes	60.047.704,58	Despesas de Capital	6.142.788,60
Outras Receitas Correntes	222.695,74	INVESTIMENTOS	4.916.167,10
Deduções da Receita Corrente	-3.963.097,02	AMORTIZAÇÃO DA DÍVIDA	1.226.621,50
Deduções do FUNDEB	-3.963.097,02		
Receitas de Capital	655.862,37		
Transferências de Capital	517.432,18		
Outras Receitas de Capital	138.430,19		
DEFICIT Capital	5.486.926,23		
R E S U M O			
Receitas Correntes	94.852.219,17	Despesas	84.258.420,87
Receitas de Capital	655.862,37	Despesas de Capital	6.142.788,60
Receitas Correntes Intra-Orçamentárias	0,00	Superávit	5.106.872,07
Total Geral do Anexo 01:	95.508.081,54		95.508.081,54

ASSESSORIA CONTÁBIL CRC:
José Eduardo Alves de Sousa
Contador - CRC/CE Nº 017424/O-4
CPF: 864.801.893-53


WALTER RAMOS DE ARAÚJO JÚNIOR--
Walter Ramos de Araújo Júnior
Prefeito
CPF: 203.640.323 - 91



Despesa Segundo as Categorias Econômicas - Consolidado
Anexo 2, da Lei nº 4320, de 17/03/64 (Portaria SOF nº 8, de 04/02/85)

Código	Especificação	Desdobramento	Grupo	Cat. Econômica
3.0.00.00.00	DESPESAS CORRENTES			84.258.420,87
3.1.00.00.00	PESSOAL E ENCARGOS SOCIAIS		53.648.330,51	
3.1.90.00.00	Aplicações Diretas	53.648.330,51		
3.1.90.01.00	Aposentadorias e Reformas	981.995,71		
3.1.90.03.00	Pensões	385.383,83		
3.1.90.09.00	Salário-Família	47.737,58		
3.1.90.11.01	Vencimentos e Vantagens Fixas - Pessoal	441.321,12		
3.1.90.11.02	Vencimentos e Vantagens Fixas - Pessoal	990.285,96		
3.1.90.11.03	Vencimentos e Vantagens Fixas - Pessoal	131.373,00		
3.1.90.11.04	VENCIMENTOS - VICE PREFEITO	97.127,60		
3.1.90.11.05	VENCIMENTOS - SERVIDORES DA	46.031.870,46		
3.1.90.13.00	Obrigações Patronais	4.200.309,11		
3.1.90.91.00	Sentenças Judiciais	195.677,99		
3.1.90.92.00	Despesas de Exercícios Anteriores	45.232,33		
3.1.90.94.00	Indenizações e Restituições Trabalhistas	43.709,44		
3.1.90.96.00	Indenizações e Restituições Trabalhistas	56.306,38		
3.3.00.00.00	OUTRAS DESPESAS CORRENTES		30.610.090,36	
3.3.20.00.00	Transferências à União	50.326,20		
3.3.20.36.00	Outros Serviços de Terceiros - Pessoa Física	50.326,20		
3.3.30.00.00	Transferências a Estados e ao Distrito	6.000,00		
3.3.30.43.00	Subvenções Sociais	6.000,00		
3.3.50.00.00	Transferências a Instituições Privadas sem	466.228,60		
3.3.50.41.00	Contribuições	288.739,00		
3.3.50.43.00	Subvenções Sociais	177.489,60		
3.3.80.00.00	Transferências ao Exterior	47.482,86		
3.3.80.39.00	Outros Serviços de Terceiros - Pessoa	47.482,86		
3.3.90.00.00	Aplicações Diretas	30.040.052,70		
3.3.90.14.01	DIARIAS - PRESIDENTE DA CAMARA	18.700,00		
3.3.90.14.02	DIARIAS - VEREADORES	17.270,00		
3.3.90.14.03	DIARIAS - SERVIDORES DA CAMARA	14.850,00		
3.3.90.14.04	DIARIAS - PREFEITO	3.740,00		
3.3.90.14.06	DIARIAS - SECRETARIOS	11.429,00		
3.3.90.14.07	DIARIAS - GESTORES	1.749,00		
3.3.90.14.08	DIARIAS - SERVIDORES DA PREFEITURA	65.648,00		
3.3.90.30.00	Material de Consumo	5.104.788,71		
3.3.90.32.00	Material de Distribuição Gratuita	242.122,97		




Despesa Segundo as Categorias Econômicas - Consolidado
Anexo 2, da Lei nº 4320, de 17/03/64 (Portaria SOF nº 8, de 04/02/85)

Código	Especificação	Desdobramento	Grupo	Cat. Econômica
3.3.90.36.00	Outros Serviços de Terceiros - Pessoa Física	12.219.657,44		
3.3.90.39.00	Outros Serviços de Terceiros - Pessoa	11.336.095,22		
3.3.90.47.00	Obrigações Tributárias e Contributivas	879.734,96		
3.3.90.92.00	Despesas de Exercícios Anteriores	124.267,40		
4.0.00.00.00	DESPESAS DE CAPITAL			6.142.788,60
4.4.00.00.00	INVESTIMENTOS		4.916.167,10	
4.4.90.00.00	Aplicações Diretas	4.916.167,10		
4.4.90.51.00	Obras e Instalações	3.861.423,64		
4.4.90.52.00	Equipamentos e Material Permanente	570.003,30		
4.4.90.61.00	Aquisição de Imóveis	484.740,16		
4.6.00.00.00	AMORTIZAÇÃO DA DÍVIDA		1.226.621,50	
4.6.90.00.00	Aplicações Diretas	1.226.621,50		
4.6.90.71.00	Principal da Dívida Contratual Resgatado	1.226.621,50		
			Total Geral:	90.401.209,47

ASSESSORIA CONTÁBIL CRC:
José Ednaldo Alves de Sousa
Contador - CRC/CE Nº 017423/O-4
CPF: 864.801.893-53

WALTER RAMOS DE ARAÚJO JÚNIOR
Walter Ramos de Araújo Júnior
Prefeito
CPF: 203.640.323-91



Despesa Segundo as Categorias Econômicas

Anexo 2, da Lei nº 4320, de 17/03/64 (Portaria SOF nº 8, de 04/02/85)

Orgão: 02 PREFEITURA MUNICIPAL DE SAO GONCALO DO AMARANTE

U.O.: 02.01 GABINETE DO PREFEITO

Código	Especificação	Desdobramento	Grupo	Cat. Econômica
3.0.00.00.00	DESPESAS CORRENTES			3.701.684,42
3.1.00.00.00	PESSOAL E ENCARGOS SOCIAIS		2.261.360,92	
3.1.90.00.00	Aplicações Diretas	2.261.360,92		
3.1.90.09.00	Salário-Família	552,44		
3.1.90.11.03	Vencimentos e Vantagens Fixas - PESSOAL	131.373,00		
3.1.90.11.04	VENCIMENTOS - VICE PREFEITO	97.127,60		
3.1.90.11.05	VENCIMENTOS - SERVIDORES DA	1.766.460,03		
3.1.90.13.00	Obrigações Patronais	209.143,47		
3.1.90.92.00	Despesas de Exercícios Anteriores	398,00		
3.1.90.96.00	Indenizações e Restituições Trabalhistas	56.306,38		
3.3.00.00.00	OUTRAS DESPESAS CORRENTES		1.440.323,50	
3.3.50.00.00	Transferências a Instituições Privadas sem	99.709,00		
3.3.50.41.00	Contribuições	99.709,00		
3.3.90.00.00	Aplicações Diretas	1.340.614,50		
3.3.90.14.04	DIARIAS - PREFEITO	3.740,00		
3.3.90.14.06	DIARIAS - SECRETARIOS	693,00		
3.3.90.14.08	DIARIAS - SERVIDORES DA PREFEITURA	22.825,00		
3.3.90.30.00	Material de Consumo	427.026,91		
3.3.90.36.00	Outros Serviços de Terceiros - Pessoa Física	664.990,98		
3.3.90.39.00	Outros Serviços de Terceiros - Pessoa	219.258,91		
3.3.90.92.00	Despesas de Exercícios Anteriores	2.079,70		
4.0.00.00.00	DESPESAS DE CAPITAL			32.855,00
4.4.00.00.00	INVESTIMENTOS		32.855,00	
4.4.90.00.00	Aplicações Diretas	32.855,00		
4.4.90.52.00	Equipamentos e Material Permanente	32.855,00		
Total da Unidade Orçamentária:		3.734.539,42	3.734.539,42	3.734.539,42

Orgão: 02 PREFEITURA MUNICIPAL DE SAO GONCALO DO AMARANTE

U.O.: 02.02 SECRETARIA MUNICIPAL DE ADMINISTRACAO

Código	Especificação	Desdobramento	Grupo	Cat. Econômica
3.0.00.00.00	DESPESAS CORRENTES			3.228.040,85
3.1.00.00.00	PESSOAL E ENCARGOS SOCIAIS		1.688.655,21	
3.1.90.00.00	Aplicações Diretas	1.688.655,21		
3.1.90.09.00	Salário-Família	894,00		



Despesa Segundo as Categorias Econômicas

Anexo 2, da Lei nº 4320, de 17/03/64 (Portaria SOF nº 8, de 04/02/85)

3.1.90.11.05	VENCIMENTOS - SERVIDORES DA	1.327.645,67		
3.1.90.13.00	Obrigações Patronais	183.826,55		
3.1.90.91.00	Sentenças Judiciais	171.677,99		
3.1.90.94.00	Indenizações e Restituições Trabalhistas	4.611,00		
3.3.00.00.00	OUTRAS DESPESAS CORRENTES		1.539.385,64	
3.3.90.00.00	Aplicações Diretas	1.539.385,64		
3.3.90.14.06	DIARIAS - SECRETARIOS	440,00		
3.3.90.14.08	DIARIAS - SERVIDORES DA PREFEITURA	1.914,00		
3.3.90.30.00	Material de Consumo	25.020,52		
3.3.90.36.00	Outros Serviços de Terceiros - Pessoa Física	185.412,23		
3.3.90.39.00	Outros Serviços de Terceiros - Pessoa	1.326.598,89		
4.0.00.00.00	DESPESAS DE CAPITAL			16.763,70
4.4.00.00.00	INVESTIMENTOS		16.763,70	
4.4.90.00.00	Aplicações Diretas	16.763,70		
4.4.90.52.00	Equipamentos e Material Permanente	16.763,70		
Total da Unidade Orçamentária:		3.244.804,55	3.244.804,55	3.244.804,55

Órgão: 02 PREFEITURA MUNICIPAL DE SAO GONCALO DO AMARANTE

U.O.: 02.03 SECRETARIA MUNICIPAL DE FINANÇAS

Código	Especificação	Desdobramento	Grupo	Cat. Econômica
3.0.00.00.00	DESPESAS CORRENTES			2.014.331,12
3.1.00.00.00	PESSOAL E ENCARGOS SOCIAIS		602.195,93	
3.1.90.00.00	Aplicações Diretas	602.195,93		
3.1.90.09.00	Salário-Família	132,00		
3.1.90.11.05	VENCIMENTOS - SERVIDORES DA	562.592,10		
3.1.90.13.00	Obrigações Patronais	39.471,83		
3.3.00.00.00	OUTRAS DESPESAS CORRENTES		1.412.135,19	
3.3.90.00.00	Aplicações Diretas	1.412.135,19		
3.3.90.14.06	DIARIAS - SECRETARIOS	231,00		
3.3.90.14.08	DIARIAS - SERVIDORES DA PREFEITURA	5.005,00		
3.3.90.30.00	Material de Consumo	8.760,95		
3.3.90.36.00	Outros Serviços de Terceiros - Pessoa Física	209.190,53		
3.3.90.39.00	Outros Serviços de Terceiros - Pessoa	309.212,75		
3.3.90.47.00	Obrigações Tributárias e Contributivas	879.734,96		
4.0.00.00.00	DESPESAS DE CAPITAL			1.239.241,67
4.4.00.00.00	INVESTIMENTOS		12.620,17	
4.4.90.00.00	Aplicações Diretas	12.620,17		
4.4.90.52.00	Equipamentos e Material Permanente	12.620,17		



Estado do Ceará
GOVERNO MUNICIPAL DE SÃO GONÇALO DO
 Balanço Consolidado

Exercício de 2012
Período: 01/01/2012 a 31/12/2012
 Página: 3 / 12

Despesa Segundo as Categorias Econômicas

Anexo 2, da Lei nº 4320, de 17/03/64 (Portaria SOF nº 8, de 04/02/85)

4.6.00.00.00	AMORTIZAÇÃO DA DÍVIDA		1.226.621,50	
4.6.90.00.00	Aplicações Diretas	1.226.621,50		
4.6.90.71.00	Principal da Dívida Contratual Resgatado	1.226.621,50		
Total da Unidade Orçamentária:		3.253.572,79	3.253.572,79	3.253.572,79

Orgão: 02 PREFEITURA MUNICIPAL DE SAO GONCALO DO AMARANTE
 U.O.: 02.04 SECRETARIA MUNICIPAL DE PLANEJAMENTO

Código	Especificação	Desdobramento	Grupo	Cat. Econômica
3.0.00.00.00	DESPESAS CORRENTES			661.448,82
3.1.00.00.00	PESSOAL E ENCARGOS SOCIAIS		619.740,52	
3.1.90.00.00	Aplicações Diretas	619.740,52		
3.1.90.11.05	VENCIMENTOS - SERVIDORES DA	552.506,82		
3.1.90.13.00	Obrigações Patronais	67.233,70		
3.3.00.00.00	OUTRAS DESPESAS CORRENTES		41.708,30	
3.3.90.00.00	Aplicações Diretas	41.708,30		
3.3.90.14.06	DIARIAS - SECRETARIOS	308,00		
3.3.90.30.00	Material de Consumo	882,80		
3.3.90.39.00	Outros Serviços de Terceiros - Pessoa	40.517,50		
Total da Unidade Orçamentária:		661.448,82	661.448,82	661.448,82

Orgão: 02 PREFEITURA MUNICIPAL DE SAO GONCALO DO AMARANTE
 U.O.: 02.05 SECRETARIA MUNICIPAL DE INFRAESTRUTURA E DENSENV.URBANO

Código	Especificação	Desdobramento	Grupo	Cat. Econômica
3.0.00.00.00	DESPESAS CORRENTES			9.300.313,76
3.1.00.00.00	PESSOAL E ENCARGOS SOCIAIS		4.667.158,38	
3.1.90.00.00	Aplicações Diretas	4.667.158,38		
3.1.90.09.00	Salário-Família	15.393,48		
3.1.90.11.05	VENCIMENTOS - SERVIDORES DA	4.187.766,85		
3.1.90.13.00	Obrigações Patronais	463.998,05		
3.3.00.00.00	OUTRAS DESPESAS CORRENTES		4.633.155,38	
3.3.90.00.00	Aplicações Diretas	4.633.155,38		
3.3.90.14.06	DIARIAS - SECRETARIOS	770,00		
3.3.90.14.08	DIARIAS - SERVIDORES DA PREFEITURA	7.425,00		
3.3.90.30.00	Material de Consumo	619.151,16		
3.3.90.36.00	Outros Serviços de Terceiros - Pessoa Física	3.364.951,50		
3.3.90.39.00	Outros Serviços de Terceiros - Pessoa	640.857,72		
4.0.00.00.00	DESPESAS DE CAPITAL			1.530.304,57
4.4.00.00.00	INVESTIMENTOS		1.530.304,57	

[Assinatura]



Despesa Segundo as Categorias Econômicas

Anexo 2, da Lei nº 4320, de 17/03/64 (Portaria SÓF nº 8, de 04/02/85)

4.4.90.00.00	Aplicações Diretas	1.530.304,57		
4.4.90.51.00	Obras e Instalações	1.396.172,04		
4.4.90.52.00	Equipamentos e Material Permanente	34.742,37		
4.4.90.61.00	Aquisição de Imóveis	99.390,16		
Total da Unidade Orçamentária:		10.830.618,33	10.830.618,33	10.830.618,33

Orgão: 02 PREFEITURA MUNICIPAL DE SAO GONCALO DO AMARANTE
U.O.: 02.06 SECRETARIA MUNICIPAL DE DESENV ECONOMICO

Código	Especificação	Desdobramento	Grupo	Cat. Econômica
3.0.00.00.00	DESPESAS CORRENTES			252.585,07
3.1.00.00.00	PESSOAL E ENCARGOS SOCIAIS		161.929,45	
3.1.90.00.00	Aplicações Diretas	161.929,45		
3.1.90.11.05	VENCIMENTOS - SERVIDORES DA	147.090,94		
3.1.90.13.00	Obrigações Patronais	14.838,51		
3.3.00.00.00	OUTRAS DESPESAS CORRENTES		90.655,62	
3.3.50.00.00	Transferências a Instituições Privadas sem	4.900,00		
3.3.50.41.00	Contribuições	4.900,00		
3.3.90.00.00	Aplicações Diretas	85.755,62		
3.3.90.14.06	DIARIAS - SECRETARIOS	1.232,00		
3.3.90.14.08	DIARIAS - SERVIDORES DA PREFEITURA	616,00		
3.3.90.30.00	Material de Consumo	7.588,43		
3.3.90.36.00	Outros Serviços de Terceiros - Pessoa Física	55.985,19		
3.3.90.39.00	Outros Serviços de Terceiros - Pessoa	20.334,00		
4.0.00.00.00	DESPESAS DE CAPITAL			2.655,00
4.4.00.00.00	INVESTIMENTOS		2.655,00	
4.4.90.00.00	Aplicações Diretas	2.655,00		
4.4.90.52.00	Equipamentos e Material Permanente	2.655,00		
Total da Unidade Orçamentária:		255.240,07	255.240,07	255.240,07

Orgão: 02 PREFEITURA MUNICIPAL DE SAO GONCALO DO AMARANTE
U.O.: 02.07 SECRETARIA MUNICIPAL DA JUVENTUDE, ESPORTE E CULTURA

Código	Especificação	Desdobramento	Grupo	Cat. Econômica
3.0.00.00.00	DESPESAS CORRENTES			1.786.829,81
3.1.00.00.00	PESSOAL E ENCARGOS SOCIAIS		577.108,72	
3.1.90.00.00	Aplicações Diretas	577.108,72		
3.1.90.09.00	Salário-Família	20,00		
3.1.90.11.05	VENCIMENTOS - SERVIDORES DA	527.572,83		
3.1.90.13.00	Obrigações Patronais	49.515,89		



Despesa Segundo as Categorias Econômicas

Anexo 2, da Lei nº 4320, de 17/03/64 (Portaria SOF nº 8, de 04/02/85)

3.3.00.00.00	OUTRAS DESPESAS CORRENTES		1.209.721,09	
3.3.50.00.00	Transferências a Instituições Privadas sem	112.550,00		
3.3.50.41.00	Contribuições	112.550,00		
3.3.90.00.00	Aplicações Diretas	1.097.171,09		
3.3.90.14.06	DIARIAS - SECRETARIOS	3.465,00		
3.3.90.14.08	DIARIAS - SERVIDORES DA PREFEITURA	6.809,00		
3.3.90.30.00	Material de Consumo	77.849,18		
3.3.90.36.00	Outros Serviços de Terceiros - Pessoa Física	817.486,17		
3.3.90.39.00	Outros Serviços de Terceiros - Pessoa	191.561,74		
4.0.00.00.00	DESPESAS DE CAPITAL			5.930,00
4.4.00.00.00	INVESTIMENTOS		5.930,00	
4.4.90.00.00	Aplicações Diretas	5.930,00		
4.4.90.52.00	Equipamentos e Material Permanente	5.930,00		
Total da Unidade Orçamentária:		1.792.759,81	1.792.759,81	1.792.759,81
Orgão: 02	PREFEITURA MUNICIPAL DE SAO GONCALO DO AMARANTE			
U.O.: 02.08	SECRETARIA MUNICIPAL DE AGRICULTURA E RECURSOS HIDRICOS			
Código	Especificação	Desdobramento	Grupo	Cat. Econômica
3.0.00.00.00	DESPESAS CORRENTES			956.359,67
3.1.00.00.00	PESSOAL E ENCARGOS SOCIAIS		768.567,21	
3.1.90.00.00	Aplicações Diretas	768.567,21		
3.1.90.09.00	Salário-Família	900,00		
3.1.90.11.05	VENCIMENTOS - SERVIDORES DA	724.262,37		
3.1.90.13.00	Obrigações Patronais	43.404,84		
3.3.00.00.00	OUTRAS DESPESAS CORRENTES		187.792,46	
3.3.90.00.00	Aplicações Diretas	187.792,46		
3.3.90.14.06	DIARIAS - SECRETARIOS	462,00		
3.3.90.14.08	DIARIAS - SERVIDORES DA PREFEITURA	726,00		
3.3.90.30.00	Material de Consumo	29.291,88		
3.3.90.32.00	Material de Distribuição Gratuita	3.000,00		
3.3.90.36.00	Outros Serviços de Terceiros - Pessoa Física	98.955,21		
3.3.90.39.00	Outros Serviços de Terceiros - Pessoa	55.357,37		
4.0.00.00.00	DESPESAS DE CAPITAL			1.476,00
4.4.00.00.00	INVESTIMENTOS		1.476,00	
4.4.90.00.00	Aplicações Diretas	1.476,00		
4.4.90.52.00	Equipamentos e Material Permanente	1.476,00		
Total da Unidade Orçamentária:		957.835,67	957.835,67	957.835,67



Estado do Ceará
GOVERNO MUNICIPAL DE SÃO GONÇALO DO
 Balanço Consolidado

Exercício de 2012
Período: 01/01/2012 a 31/12/2012

Página: 6 / 12

Despesa Segundo as Categorias Econômicas

Anexo 2, da Lei nº 4320, de 17/03/64 (Portaria SOF nº 8, de 04/02/85)

Orgão: 02 PREFEITURA MUNICIPAL DE SAO GONCALO DO AMARANTE

U.O.: 02.09 SECRETARIA MUNICIPAL DE TURISMO

Código	Especificação	Desdobramento	Grupo	Cat. Econômica
3.0.00.00.00	DESPESAS CORRENTES			762.258,81
3.3.00.00.00	OUTRAS DESPESAS CORRENTES		762.258,81	
3.3.90.00.00	Aplicações Diretas	762.258,81		
3.3.90.36.00	Outros Serviços de Terceiros - Pessoa Física	42.845,80		
3.3.90.39.00	Outros Serviços de Terceiros - Pessoa	719.413,01		
Total da Unidade Orçamentária:		762.258,81	762.258,81	762.258,81

Orgão: 02 PREFEITURA MUNICIPAL DE SAO GONCALO DO AMARANTE

U.O.: 02.10 SECRETARIA MUNICIPAL DA DEFESA PATRIMONIAL E CIDADANIA

Código	Especificação	Desdobramento	Grupo	Cat. Econômica
3.0.00.00.00	DESPESAS CORRENTES			2.672.948,61
3.1.00.00.00	PESSOAL E ENCARGOS SOCIAIS		2.535.312,43	
3.1.90.00.00	Aplicações Diretas	2.535.312,43		
3.1.90.09.00	Salário-Família	5.416,00		
3.1.90.11.05	VENCIMENTOS - SERVIDORES DA	2.464.254,08		
3.1.90.13.00	Obrigações Patronais	65.642,35		
3.3.00.00.00	OUTRAS DESPESAS CORRENTES		137.636,18	
3.3.90.00.00	Aplicações Diretas	137.636,18		
3.3.90.14.06	DIARIAS - SECRETARIOS	770,00		
3.3.90.14.08	DIARIAS - SERVIDORES DA PREFEITURA	1.199,00		
3.3.90.30.00	Material de Consumo	31.387,23		
3.3.90.36.00	Outros Serviços de Terceiros - Pessoa Física	79.019,85		
3.3.90.39.00	Outros Serviços de Terceiros - Pessoa	25.260,10		
4.0.00.00.00	DESPESAS DE CAPITAL			1.478,00
4.4.00.00.00	INVESTIMENTOS		1.478,00	
4.4.90.00.00	Aplicações Diretas	1.478,00		
4.4.90.52.00	Equipamentos e Material Permanente	1.478,00		
Total da Unidade Orçamentária:		2.674.426,61	2.674.426,61	2.674.426,61

Orgão: 02 PREFEITURA MUNICIPAL DE SAO GONCALO DO AMARANTE

U.O.: 02.11 SECRETARIA MUNICIPAL DO MEIO AMBIENTE

Código	Especificação	Desdobramento	Grupo	Cat. Econômica
3.0.00.00.00	DESPESAS CORRENTES			376.290,91
3.1.00.00.00	PESSOAL E ENCARGOS SOCIAIS		209.487,71	
3.1.90.00.00	Aplicações Diretas	209.487,71		



Despesa Segundo as Categorias Econômicas

Anexo 2, da Lei nº 4320, de 17/03/64 (Portaria SOF nº 8, de 04/02/85)

3.1.90.09.00	Salário-Família	230,00		
3.1.90.11.05	VENCIMENTOS - SERVIDORES DA	187.595,04		
3.1.90.13.00	Obrigações Patronais	21.662,67		
3.3.00.00.00	OUTRAS DESPESAS CORRENTES		166.803,20	
3.3.50.00.00	Transferências a Instituições Privadas sem	11.580,00		
3.3.50.41.00	Contribuições	11.580,00		
3.3.90.00.00	Aplicações Diretas	155.223,20		
3.3.90.14.06	DIARIAS - SECRETARIOS	3.058,00		
3.3.90.14.08	DIARIAS - SERVIDORES DA PREFEITURA	2.761,00		
3.3.90.30.00	Material de Consumo	2.494,50		
3.3.90.36.00	Outros Serviços de Terceiros - Pessoa Física	30.289,70		
3.3.90.39.00	Outros Serviços de Terceiros - Pessoa	116.620,00		
Total da Unidade Orçamentária:		376.290,91	376.290,91	376.290,91

Orgão: 03 FUNDO MUNICIPAL DE SAUDE

U.O.: 03.01 FUNDO MUNICIPAL DE SAUDE

Código	Especificação	Desdobramento	Grupo	Cat. Econômica
3.0.00.00.00	DESPESAS CORRENTES			19.557.374,20
3.1.00.00.00	PESSOAL E ENCARGOS SOCIAIS		12.203.278,98	
3.1.90.00.00	Aplicações Diretas	12.203.278,98		
3.1.90.09.00	Salário-Família	10.040,00		
3.1.90.11.05	VENCIMENTOS - SERVIDORES DA	11.443.832,01		
3.1.90.13.00	Obrigações Patronais	685.209,53		
3.1.90.91.00	Sentenças Judiciais	24.000,00		
3.1.90.92.00	Despesas de Exercícios Anteriores	1.099,00		
3.1.90.94.00	Indenizações e Restituições Trabalhistas	39.098,44		
3.3.00.00.00	OUTRAS DESPESAS CORRENTES		7.354.095,22	
3.3.50.00.00	Transferências a Instituições Privadas sem	164.258,50		
3.3.50.43.00	Subvenções Sociais	164.258,50		
3.3.90.00.00	Aplicações Diretas	7.189.836,72		
3.3.90.14.08	DIARIAS - SERVIDORES DA PREFEITURA	6.567,00		
3.3.90.30.00	Material de Consumo	1.645.150,70		
3.3.90.36.00	Outros Serviços de Terceiros - Pessoa Física	3.033.543,17		
3.3.90.39.00	Outros Serviços de Terceiros - Pessoa	2.424.295,85		
3.3.90.92.00	Despesas de Exercícios Anteriores	80.280,00		
4.0.00.00.00	DESPESAS DE CAPITAL			652.788,76
4.4.00.00.00	INVESTIMENTOS		652.788,76	
4.4.90.00.00	Aplicações Diretas	652.788,76		



Despesa Segundo as Categorias Econômicas

Anexo 2, da Lei nº 4320, de 17/03/64 (Portaria SOF nº 8, de 04/02/85)

4.4.90.51.00	Obras e Instalações	493.752,99		
4.4.90.52.00	Equipamentos e Material Permanente	159.035,77		

Total da Unidade Orçamentária:		20.210.162,96	20.210.162,96	20.210.162,96
--------------------------------	--	---------------	---------------	---------------

Orgão: 04 FUNDO MUNICIPAL DE DEFESA DA CRIANÇA E ADOLESCENTE

U.O.: 04.01 FUNDO MUNICIPAL DE DEFESA DA CRIANÇA E ADOLESCENTE

Código	Especificação	Desdobramento	Grupo	Cat. Econômica
3.0.00.00.00	DESPESAS CORRENTES			66.887,70
3.3.00.00.00	OUTRAS DESPESAS CORRENTES		66.887,70	
3.3.90.00.00	Aplicações Diretas	66.887,70		
3.3.90.30.00	Material de Consumo	14.642,40		
3.3.90.36.00	Outros Serviços de Terceiros - Pessoa Física	30.350,00		
3.3.90.39.00	Outros Serviços de Terceiros - Pessoa	21.895,30		
4.0.00.00.00	DESPESAS DE CAPITAL			13.598,70
4.4.00.00.00	INVESTIMENTOS		13.598,70	
4.4.90.00.00	Aplicações Diretas	13.598,70		
4.4.90.52.00	Equipamentos e Material Permanente	13.598,70		
Total da Unidade Orçamentária:		80.486,40	80.486,40	80.486,40

Orgão: 05 FUNDO MUNICIPAL DE PREVIDENCIA SOCIAL

U.O.: 05.01 FUNDO MUNICIPAL DE PREVIDENCIA SOCIAL

Código	Especificação	Desdobramento	Grupo	Cat. Econômica
3.0.00.00.00	DESPESAS CORRENTES			1.620.985,12
3.1.00.00.00	PESSOAL E ENCARGOS SOCIAIS		1.521.895,21	
3.1.90.00.00	Aplicações Diretas	1.521.895,21		
3.1.90.01.00	Aposentadorias e Reformas	981.995,71		
3.1.90.03.00	Pensões	385.383,83		
3.1.90.11.05	VENCIMENTOS - SERVIDORES DA	134.942,16		
3.1.90.13.00	Obrigações Patronais	19.573,51		
3.3.00.00.00	OUTRAS DESPESAS CORRENTES		99.089,91	
3.3.90.00.00	Aplicações Diretas	99.089,91		
3.3.90.14.07	DIARIAS - GESTORES	539,00		
3.3.90.30.00	Material de Consumo	652,73		
3.3.90.36.00	Outros Serviços de Terceiros - Pessoa Física	26.660,00		
3.3.90.39.00	Outros Serviços de Terceiros - Pessoa	71.238,18		
4.0.00.00.00	DESPESAS DE CAPITAL			5.904,78
4.4.00.00.00	INVESTIMENTOS		5.904,78	
4.4.90.00.00	Aplicações Diretas	5.904,78		



Despesa Segundo as Categorias Econômicas

Anexo 2, da Lei nº 4320, de 17/03/64 (Portaria SOF nº 8, de 04/02/85)

4.4.90.52.00	Equipamentos e Material Permanente	5.904,78		
Total da Unidade Orçamentária:		1.626.889,90	1.626.889,90	1.626.889,90
Orgão: 06 FUNDO MUNICIPAL DE EDUCACAO BASICA FUNDEB				
U.O.: 06.01 FUNDO MUNICIPAL DE EDUCACAO BASICA / FUNDEB				
Código	Especificação	Desdobramento	Grupo	Cat. Econômica
3.0.00.00.00	DESPESAS CORRENTES			21.127.241,92
3.1.00.00.00	PESSOAL E ENCARGOS SOCIAIS		18.174.606,63	
3.1.90.00.00	Aplicações Diretas	18.174.606,63		
3.1.90.09.00	Salário-Família	10.960,44		
3.1.90.11.05	VENCIMENTOS - SERVIDORES DA	16.193.160,15		
3.1.90.13.00	Obrigações Patronais	1.970.486,04		
3.3.00.00.00	OUTRAS DESPESAS CORRENTES		2.952.635,29	
3.3.50.00.00	Transferências a Instituições Privadas sem	60.000,00		
3.3.50.41.00	Contribuições	60.000,00		
3.3.90.00.00	Aplicações Diretas	2.892.635,29		
3.3.90.14.08	DIARIAS - SERVIDORES DA PREFEITURA	880,00		
3.3.90.30.00	Material de Consumo	593.710,33		
3.3.90.32.00	Material de Distribuição Gratuita	27.280,00		
3.3.90.36.00	Outros Serviços de Terceiros - Pessoa Física	408.495,15		
3.3.90.39.00	Outros Serviços de Terceiros - Pessoa	1.862.269,81		
4.0.00.00.00	DESPESAS DE CAPITAL			575.971,43
4.4.00.00.00	INVESTIMENTOS		575.971,43	
4.4.90.00.00	Aplicações Diretas	575.971,43		
4.4.90.51.00	Obras e Instalações	404.114,28		
4.4.90.52.00	Equipamentos e Material Permanente	171.857,15		
Total da Unidade Orçamentária:		21.703.213,35	21.703.213,35	21.703.213,35

Orgão: 07 FUNDO MUNICIPAL DE EDUCACAO

U.O.: 07.01 FUNDO MUNICIPAL DE EDUCACAO

Código	Especificação	Desdobramento	Grupo	Cat. Econômica
3.0.00.00.00	DESPESAS CORRENTES			9.811.771,56
3.1.00.00.00	PESSOAL E ENCARGOS SOCIAIS		4.492.101,04	
3.1.90.00.00	Aplicações Diretas	4.492.101,04		
3.1.90.09.00	Salário-Família	1.678,00		
3.1.90.11.05	VENCIMENTOS - SERVIDORES DA	4.174.517,71		
3.1.90.13.00	Obrigações Patronais	278.970,66		
3.1.90.92.00	Despesas de Exercícios Anteriores	36.934,67		



Despesa Segundo as Categorias Econômicas

Anexo 2, da Lei nº 4320, de 17/03/64 (Portaria SOF nº 8, de 04/02/85)

3.3.00.00.00	OUTRAS DESPESAS CORRENTES		5.319.670,52	
3.3.90.00.00	Aplicações Diretas	5.319.670,52		
3.3.90.14.08	DIARIAS - SERVIDORES DA PREFEITURA	2.420,00		
3.3.90.30.00	Material de Consumo	1.127.093,74		
3.3.90.32.00	Material de Distribuição Gratuita	60.897,70		
3.3.90.36.00	Outros Serviços de Terceiros - Pessoa Física	1.392.015,92		
3.3.90.39.00	Outros Serviços de Terceiros - Pessoa	2.696.159,66		
3.3.90.92.00	Despesas de Exercícios Anteriores	41.083,50		
4.0.00.00.00	DESPESAS DE CAPITAL			2.030.761,71
4.4.00.00.00	INVESTIMENTOS		2.030.761,71	
4.4.90.00.00	Aplicações Diretas	2.030.761,71		
4.4.90.51.00	Obras e Instalações	1.567.384,33		
4.4.90.52.00	Equipamentos e Material Permanente	78.027,38		
4.4.90.61.00	Aquisição de Imóveis	385.350,00		
Total da Unidade Orçamentária:		11.842.533,27	11.842.533,27	11.842.533,27

Orgão: 08 FUNDO MUNICIPAL DE ASSISTENCIA SOCIAL

U.O.: 08.01 FUNDO MUNICIPAL DE ASSISTENCIA SOCIAL

Código	Especificação	Desdobramento	Grupo	Cat. Econômica
3.0.00.00.00	DESPESAS CORRENTES			3.996.876,86
3.1.00.00.00	PESSOAL E ENCARGOS SOCIAIS		1.731.325,09	
3.1.90.00.00	Aplicações Diretas	1.731.325,09		
3.1.90.09.00	Salário-Família	1.521,22		
3.1.90.11.05	VENCIMENTOS - SERVIDORES DA	1.637.671,70		
3.1.90.13.00	Obrigações Patronais	87.331,51		
3.1.90.92.00	Despesas de Exercícios Anteriores	4.800,66		
3.3.00.00.00	OUTRAS DESPESAS CORRENTES		2.265.551,77	
3.3.20.00.00	Transferências à União	50.326,20		
3.3.20.36.00	Outros Serviços de Terceiros - Pessoa Física	50.326,20		
3.3.30.00.00	Transferências a Estados e ao Distrito	6.000,00		
3.3.30.43.00	Subvenções Sociais	6.000,00		
3.3.50.00.00	Transferências a Instituições Privadas sem	13.231,10		
3.3.50.43.00	Subvenções Sociais	13.231,10		
3.3.80.00.00	Transferências ao Exterior	47.482,86		
3.3.80.39.00	Outros Serviços de Terceiros - Pessoa	47.482,86		
3.3.90.00.00	Aplicações Diretas	2.148.511,61		
3.3.90.14.07	DIARIAS - GESTORES	1.210,00		
3.3.90.14.08	DIARIAS - SERVIDORES DA PREFEITURA	6.501,00		

Despesa Segundo as Categorias Econômicas

Anexo 2, da Lei nº 4320, de 17/03/64 (Portaria SOF nº 8, de 04/02/85)

3.3.90.30.00	Material de Consumo	365.373,44		
3.3.90.32.00	Material de Distribuição Gratuita	150.945,27		
3.3.90.36.00	Outros Serviços de Terceiros - Pessoa Física	1.397.884,31		
3.3.90.39.00	Outros Serviços de Terceiros - Pessoa	225.773,39		
3.3.90.92.00	Despesas de Exercícios Anteriores	824,20		
4.0.00.00.00	DESPESAS DE CAPITAL			31.959,28
4.4.00.00.00	INVESTIMENTOS		31.959,28	
4.4.90.00.00	Aplicações Diretas	31.959,28		
4.4.90.52.00	Equipamentos e Material Permanente	31.959,28		
Total da Unidade Orçamentária:		4.028.836,14	4.028.836,14	4.028.836,14

Orgão: 01 CAMARA MUNICIPAL DE SAO GONCALO DO AMARANTE

U.O.: 01.01 CAMARA MUNICIPAL DE SAO GONCALO DO AMARANTE

Código	Especificação	Desdobramento	Grupo	Cat. Econômica
3.0.00.00.00	DESPESAS CORRENTES			2.364.191,66
3.1.00.00.00	PESSOAL E ENCARGOS SOCIAIS		1.433.607,08	
3.1.90.00.00	Aplicações Diretas	1.433.607,08		
3.1.90.11.01	Vencimentos e Vantagens Fixas - Pessoal	441.321,12		
3.1.90.11.02	Vencimentos e Vantagens Fixas - Pessoal	990.285,96		
3.1.90.92.00	Despesas de Exercícios Anteriores	2.000,00		
3.3.00.00.00	OUTRAS DESPESAS CORRENTES		930.584,58	
3.3.90.00.00	Aplicações Diretas	930.584,58		
3.3.90.14.01	DIARIAS - PRESIDENTE DA CAMARA	18.700,00		
3.3.90.14.02	DIARIAS - VEREADORES	17.270,00		
3.3.90.14.03	DIARIAS - SERVIDORES DA CAMARA	14.850,00		
3.3.90.30.00	Material de Consumo	128.711,81		
3.3.90.36.00	Outros Serviços de Terceiros - Pessoa Física	381.581,73		
3.3.90.39.00	Outros Serviços de Terceiros - Pessoa	369.471,04		
4.0.00.00.00	DESPESAS DE CAPITAL			1.100,00
4.4.00.00.00	INVESTIMENTOS		1.100,00	
4.4.90.00.00	Aplicações Diretas	1.100,00		
4.4.90.52.00	Equipamentos e Material Permanente	1.100,00		
Total da Unidade Orçamentária:		2.365.291,66	2.365.291,66	2.365.291,66



Despesa Segundo as Categorias Econômicas

Anexo 2, da Lei nº 4320, de 17/03/64 (Portaria SOF nº 8, de 04/02/85)

Total Geral: 90.401.209,47



ASSESSORIA CONTÁBIL CRC:



WALTER RAMOS DE ARAÚJO JÚNIOR

Walter Ramos de Araújo Júnior
Prefeito
CPF: 203.649.323-01

Receitas Segundo as Categorias Econômicas

Anexo 2, da Lei nº 4320, de 17/03/64 (Portaria SOF nº 8, de 04/02/85)

(em R\$ 1,00)

Código	Especificação	Detalhamento	Fonte	Cat. Econômica
1000.00.00.00.00	Receitas Correntes			98.815.316,19
1100.00.00.00.00	Receita Tributária		31.153.865,75	
1110.00.00.00.00	Impostos	30.927.823,91		
1112.00.00.00.00	Impostos sobre o Patrimônio e a Renda	2.515.395,38		
1112.02.00.00.00	Imposto sobre a Propriedade Predial e Territorial Urbana	165.034,78		
1112.04.00.00.00	Imposto sobre a Renda e Proventos de Qualquer Natureza	1.612.320,92		
1112.04.31.00.00	Imposto de Renda Retido nas Fontes Sobre Rendimentos do Trabalho	1.442.997,94		
1112.04.31.01.00	IRRF SOBRE GASTOS COM PESSOAL	1.442.997,94		
1112.04.34.00.00	Imposto de Renda Retido nas Fontes sobre Outros Rendimentos	169.322,98		
1112.08.00.00.00	Imposto sobre Transmissão "Inter Vivos" de Bens Imóveis e de Direitos Reais sobre Imóveis	738.039,58		
1113.00.00.00.00	Impostos sobre a Produção e a Circulação	28.412.428,53		
1113.05.00.00.00	Imposto sobre Serviços de Qualquer Natureza	28.412.428,53		
1113.05.01.00.00	ISSQN MUNICIPAL	28.210.960,65		
1113.05.02.00.00	CÔTA PARTE DO SIMPLES NACIONAL - ISS	201.467,88		
1120.00.00.00.00	Taxas	226.041,84		
1121.00.00.00.00	Taxas pelo Exercício do Poder de Polícia	36.448,36		
1122.00.00.00.00	Taxas pela Prestação de Serviços	189.593,48		
1200.00.00.00.00	Receitas de Contribuições		4.428.877,44	
1210.2.9.01.0	Conf. Patronal para o Regime Proprio de Previdencia Social	1.565.005,67		
1210.00.00.00.00	Contribuições Sociais	4.428.877,44		
1210.29.00.00.00	Contribuições para o Regime Próprio de Previdência do Servidor Público	2.863.871,77		
1210.29.01.00.00	Contribuição Patronal para o Regime Próprio de Previdência	977.134,91		
1210.29.07.00.00	Contribuição do Servidor Ativo para o Regime Próprio de Previdência	1.886.736,86		
1300.00.00.00.00	Receita Patrimonial		2.962.172,68	
1320.00.00.00.00	Receitas de Valores Mobiliários	2.918.898,66		
1320.01.01.00.00	REND.APLIC.FINANCEIRAS REC.PROPRIOS	2.813.195,46		
1320.01.01.02.00	RENDIMENTO APLICAÇÕES FINANCEIRAS - PRE	48.744,06		
1320.01.01.03.00	RENDIMENTO APLICAÇÕES FINANCEIRAS - FMS	9.158,02		
1320.01.01.04.00	RENDIMENTO APLICAÇÕES FINANCEIRAS - FMC	3.921,10		
1320.01.01.05.00	RENDIMENTO APLICAÇÕES FINANCEIRAS - FUNDEB	58.035,00		
1320.01.01.06.00	RENDIMENTO APLICAÇÕES FINANCEIRAS - FME	82.236,25		
1320.01.01.07.00	RENDIMENTO APLICAÇÕES FINANCEIRAS - FMA	110.385,26		
1320.01.01.08.00	RENDIMENTO APLICAÇÕES FINANCEIRAS - FPS	2.500.715,77		
1320.01.02.00.00	REND.APLIC.FINANCEIRAS CONVENIOS	105.703,20		
1320.01.02.06.00	RENDIMENTO APLICAÇÕES FINANCEIRAS CONVENIOS - FME	19.141,94		
1320.01.02.07.00	RENDIMENTO APLICAÇÕES FINANCEIRAS CONVENIOS - FMA	86.561,26		
1330.00.00.00.00	Receita de Concessões e Permissões	43.274,02		
1332.00.00.00.00	Receita de Concessões e Permissões - Exploração de Recursos Naturais	43.274,02		


 

Receitas Segundo as Categorias Econômicas

Anexo 2, da Lei nº 4320, de 17/03/64 (Portaria SOF nº 8, de 04/02/85)

(em R\$ 1,00)

Código	Especificação	Detalhamento	Fonte	Cat. Econômica
1332.03.00.00.00	Receita de Outorga de Direitos de Exploração e Pesquisa Mineral	43.274,02		
1700.00.00.00.00	Transferências Correntes		60.047.704,58	
1720.00.00.00.00	Transferências Intergovernamentais	59.958.635,66		
1721.00.00.00.00	Transferências da União	31.920.785,91		
1721.01.00.00.00	Participação na Receita da União	20.654.923,43		
1721.01.02.00.00	Cota-Parte do Fundo de Participação dos Municípios	20.593.095,54		
1721.01.05.00.00	Cota-Parte do Imposto Sobre a Propriedade Territorial Rural	33.060,68		
1721.01.12.00.00	Cota-Parte do Imposto Sobre Produtos Industrializados - Estados Exportadores de Produtos Industrializados	28.767,21		
1721.22.00.00.00	Transferência da Compensação Financeira pela Exploração de Recursos Naturais	330.490,08		
1721.22.30.00.00	Cota-parte Royalties - Compensação Financeira pela Produção de Petróleo - Lei nº 7.990/89	27.472,41		
1721.22.70.00.00	Cota-Parte do Fundo Especial do Petróleo - FEP	303.017,67		
1721.33.00.00.00	Transferência de Recursos do Sistema Único de Saúde - SUS - Repasses Fundo a Fundo	7.641.523,36		
1721.33.01.00.00	Piso de Atenção Básica Fixo	5.253.585,29		
1721.33.01.01.00	Piso de Atenção Básica - PAB FIXO	1.215.347,33		
1721.33.01.02.00	PAB Variável - Saúde da Família	1.623.105,00		
1721.33.01.03.00	PAB Variável - Agentes Comunitários de Saúde	1.192.975,43		
1721.33.01.04.00	PAB Variável - Saúde Bucal	543.730,00		
1721.33.01.09.00	PAB Variável - Outras Estratégias no Âmbito da Atenção Básica	678.427,53		
1721.33.02.00.00	Piso de Atenção Básica Ampliado	2.109.529,23		
1721.33.02.01.00	Componente MAC - Centro De Especialidades Odontológicas (CEO)	247.905,80		
1721.33.02.04.00	Componente MAC - Outros Comp. de Média e Alta Complexidade	1.861.623,43		
1721.33.03.00.00	Programa de Saúde da Família	278.408,84		
1721.33.03.02.00	Vigilância Sanitária em Saúde	278.408,84		
1721.34.00.00.00	Transferências de Recursos do Fundo Nacional de Assistência Social - FNAS	1.099.026,62		
1721.35.00.00.00	Transferências de Recursos do Fundo Nacional do Desenvolvimento da Educação - FNDE	2.166.922,42		
1721.35.01.00.00	Transferências do Salário-Educação	798.282,80		
1721.35.02.00.00	Transferências Diretas do FNDE referentes ao Programa Dinheiro - Direto na Escola - PDDE	17.596,00		
1721.35.03.00.00	Transferências Diretas do FNDE referentes ao Programa Nacional de Alimentação Escolar - PNAE	859.692,00		
1721.35.04.00.00	Transferências Diretas do FNDE referentes ao Programa Nacional de Apoio ao Transporte do Escolar - PNATE	491.349,62		
1721.36.00.00.00	Transferência Financeira do ICMS - Desoneração - L.C. Nº 87/96	27.900,00		
1722.00.00.00.00	Transferências dos Estados	7.321.099,44		
1722.01.00.00.00	Participação na Receita dos Estados	7.321.099,44		
1722.01.01.00.00	Cota-Parte do ICMS	6.719.746,29		
1722.01.02.00.00	Cota-Parte do IPVA	544.013,27		



Receitas Segundo as Categorias Econômicas

Anexo 2, da Lei nº 4320, de 17/03/64 (Portaria SOF nº 8, de 04/02/85)

(em R\$ 1,00)

Código	Especificação	Detalhamento	Fonte	Cat. Econômica
1722.01.13.00.00	Cota-Parte da Contribuição de Intervenção no Domínio Econômico	57.339,88		
1724.00.00.00.00	Transferências Multigovernamentais	20.716.750,51		
1724.01.00.00.00	Transf. de Rec. do Fundo de Manut e Desenv. da Educ. Básica e de Valorização dos Profis. da Educ. FUNDEB	15.728.528,35		
1724.02.00.00.00	Transferências de Recursos da Comp. da U ao F. de Manut. e Desenv. da Educ. Básica e de Val. dos Profis. da Educ. FUNDEB	4.988.222,16		
1760.00.00.00.00	Transferências de Convênios	89.068,72		
1761.00.00.00.00	Transferências de Convênios da União e de Suas Entidades	71.068,72		
1761.02.00.00.00	Transferências de Convênios da União Destinadas a Programas de Educação	71.068,72		
1762.00.00.00.00	Transferência de Convênios dos Estados e do Distrito Federal e de Suas Entidades	18.000,00		
1762.01.00.00.00	Transferências de Convênio dos Estados para o Sistema Único de SUS	18.000,00		
1900.00.00.00.00	Outras Receitas Correntes		222.695,74	
1920.00.00.00.00	Indenizações e Restituições	112.427,72		
1922.00.00.00.00	Restituições	112.427,72		
1930.00.00.00.00	Receita da Dívida Ativa	110.218,02		
1931.00.00.00.00	Receita da Dívida Ativa Tributária	110.218,02		
1931.10.00.00.00	Receita da Dívida Ativa Tributária - IPTU	110.218,02		
1931.11.00.00.00	Receita da Dívida Ativa - IPTU	110.218,02		
1990.00.00.00.00	RECEITAS DIVERSAS	50,00		
2000.00.00.00.00	Receitas de Capital			655.862,37
2400.00.00.00.00	Transferências de Capital		517.432,18	
2470.00.00.00.00	Transferências de Convênios	517.432,18		
2471.00.00.00.00	Transferência de Convênios da União e de suas Entidades	517.432,18		
2471.02.00.00.00	Transferências de Convênio da União destinadas a Programas de Educação	320.813,68		
2471.05.00.00.00	Transferências de Convênios da União destinadas a Programas de Infra-Estrutura em Transporte	196.618,50		
2500.00.00.00.00	Outras Receitas de Capital		138.430,19	
2590.00.00.00.00	Outras Receitas	138.430,19		
2590.00.00.00.01	OUTRAS RECEITAS	97.100,96		
9000.00.00.00.00	Dedução da Receita	0,00	0,00	-3.963.097,02
9100.00.00.00.00	Dedução da Receita de Impostos	0,00	-3.963.097,02	0,00
9700.00.00.00.00	Dedução da Receita de Transferências Correntes	0,00	-3.963.097,02	0,00

38

Receitas Segundo as Categorias Econômicas

Anexo 2, da Lei nº 4320, de 17/03/64 (Portaria SOF nº 8, de 04/02/85)


(em R\$ 1,00)

Código	Especificação	Detalhamento	Fonte	Cat. Econômica
Total Geral:				95.508.081,54



ASSESSORIA CONTÁBIL CRC:

João Paulo Alves de Sousa
CPF: 043.048.900-03



WALTER RAMOS DE ARAÚJO JÚNIOR

Despesas Por Funções, Subfunções e Programas

Anexo 6: da Lei nº 4320, de 17/03/64 (Portaria SOF nº 8, de 04/02/85)

Orgão: 01 CAMARA MUNICIPAL DE SAO GONCALO DO AMARANTE

U.O.: 01.01 CAMARA MUNICIPAL DE SAO GONCALO DO AMARANTE

Código	Especificação	Op. Especiais	Projetos	Atividades	Total
01.000.0000	Legislativa	0,00	0,00	2.365.291,66	2.365.291,66
01.031.0000	Ação Legislativa	0,00	0,00	2.365.291,66	2.365.291,66
01.031.0001	PODER LEGISLATIVO	0,00	0,00	2.365.291,66	2.365.291,66
Total da Unidade Orçamentária:		0,00	0,00	2.365.291,66	2.365.291,66

Orgão: 02 PREFEITURA MUNICIPAL DE SAO GONCALO DO AMARANTE

J.O.: 02.01 GABINETE DO PREFEITO

Código	Especificação	Op. Especiais	Projetos	Atividades	Total
04.000.0000	Administração	0,00	0,00	3.672.608,42	3.672.608,42
04.122.0000	Administração Geral	0,00	0,00	3.672.608,42	3.672.608,42
04.122.0037	ADMINISTRACAO GERAL	0,00	0,00	3.672.608,42	3.672.608,42
19.000.0000	Ciência e Tecnologia	0,00	0,00	61.931,00	61.931,00
19.122.0000	Administração Geral	0,00	0,00	61.931,00	61.931,00
19.122.0037	ADMINISTRACAO GERAL	0,00	0,00	61.931,00	61.931,00
Total da Unidade Orçamentária:		0,00	0,00	3.734.539,42	3.734.539,42

Orgão: 02 PREFEITURA MUNICIPAL DE SAO GONCALO DO AMARANTE


U.O.: 02.02 SECRETARIA MUNICIPAL DE ADMINISTRACAO

Código	Especificação	Op. Especiais	Projetos	Atividades	Total
04.000.0000	Administração	0,00	0,00	3.244.804,55	3.244.804,55
04.123.0000	Administração Financeira	0,00	0,00	3.244.804,55	3.244.804,55
04.123.0037	ADMINISTRACAO GERAL	0,00	0,00	3.244.804,55	3.244.804,55
Total da Unidade Orçamentária:		0,00	0,00	3.244.804,55	3.244.804,55

Orgão: 02 PREFEITURA MUNICIPAL DE SAO GONCALO DO AMARANTE

U.O.: 02.03 SECRETARIA MUNICIPAL DE FINANÇAS

Código	Especificação	Op. Especiais	Projetos	Atividades	Total
04.000.0000	Administração	0,00	0,00	2.026.951,29	2.026.951,29
04.123.0000	Administração Financeira	0,00	0,00	2.026.951,29	2.026.951,29
04.123.0041	ADMINISTRACAO FINANCEIRA	0,00	0,00	2.026.951,29	2.026.951,29
28.000.0000	Encargos Especiais	1.226.621,50	0,00	0,00	1.226.621,50
28.843.0000	Serviço da Dívida Interna	1.226.621,50	0,00	0,00	1.226.621,50
28.843.0963	GERENCIAMENTO DA DIVIDA	1.193.047,81	0,00	0,00	1.193.047,81



Despesas Por Funções, Subfunções e Programas

Anexo 6, da Lei nº 4320, de 17/03/64 (Portaria SOF nº 8, de 04/02/85)

Orgão: 02 PREFEITURA MUNICIPAL DE SAO GONCALO DO AMARANTE

U.O.: 02.03 SECRETARIA MUNICIPAL DE FINANÇAS

Código	Especificação	Op. Especiais	Projetos	Atividades	Total
28.843.0964	GERENCIAMENTO DE OUTRAS	33.573,69	0,00	0,00	33.573,69
Total da Unidade Orçamentária:		1.226.621,50	0,00	2.026.951,29	3.253.572,79

Orgão: 02 PREFEITURA MUNICIPAL DE SAO GONCALO DO AMARANTE

U.O.: 02.04 SECRETARIA MUNICIPAL DE PLANEJAMENTO

Código	Especificação	Op. Especiais	Projetos	Atividades	Total
04.000.0000	Administração	0,00	0,00	661.448,82	661.448,82
04.122.0000	Administração Geral	0,00	0,00	661.448,82	661.448,82
04.122.0031	ADMINISTRACAO GERAL -	0,00	0,00	661.448,82	661.448,82
Total da Unidade Orçamentária:		0,00	0,00	661.448,82	661.448,82

Orgão: 02 PREFEITURA MUNICIPAL DE SAO GONCALO DO AMARANTE

U.O.: 02.05 SECRETARIA MUNICIPAL DE INFRAESTRUTURA E DENSENV.URBANO

Código	Especificação	Op. Especiais	Projetos	Atividades	Total
15.000.0000	Urbanismo	0,00	26.290,42	10.359.221,46	10.385.511,88
15.122.0000	Administração Geral	0,00	0,00	6.352.572,91	6.352.572,91
15.122.0037	ADMINISTRACAO GERAL	0,00	0,00	6.352.572,91	6.352.572,91
15.451.0000	Infra-Estrutura Urbana	0,00	0,00	2.034.529,53	2.034.529,53
15.451.0332	MANUTENCAO E	0,00	0,00	1.679.992,20	1.679.992,20
15.451.0586	ESTRADAS VICINAIS	0,00	0,00	354.537,33	354.537,33
15.452.0000	Serviços Urbanos	0,00	26.290,42	1.972.119,02	1.998.409,44
15.452.0331	PLANEJAMENTO E	0,00	26.290,42	0,00	26.290,42
15.452.0336	LIMPEZA URBANA	0,00	0,00	1.671.927,12	1.671.927,12
15.452.0340	SERVICOS GERAIS DE	0,00	0,00	300.191,90	300.191,90
17.000.0000	Saneamento	0,00	0,00	377.646,34	377.646,34
17.512.0000	Saneamento Básico Urbano	0,00	0,00	377.646,34	377.646,34
17.512.0376	ABASTECIMENTO DAGUA NA	0,00	0,00	377.646,34	377.646,34
18.000.0000	Gestão Ambiental	0,00	14.293,20	0,00	14.293,20
18.544.0000	Recursos Hidricos	0,00	14.293,20	0,00	14.293,20
18.544.0411	CONSERVACAO E	0,00	14.293,20	0,00	14.293,20
26.000.0000	Transporte	0,00	45.700,37	0,00	45.700,37
26.782.0000	Transporte Rodoviário	0,00	45.700,37	0,00	45.700,37
26.782.0586	ESTRADAS VICINAIS	0,00	45.700,37	0,00	45.700,37
27.000.0000	Desporto e Lazer	0,00	7.466,54	0,00	7.466,54

Despesas Por Funções, Subfunções e Programas

Anexo 6, da Lei nº 4320, de 17/03/84 (Portaria SOF nº 8, de 04/02/85)

Orgão: 02 PREFEITURA MUNICIPAL DE SAO GONCALO DO AMARANTE

U.O.: 02.05 SECRETARIA MUNICIPAL DE INFRAESTRUTURA E DENSENV.URBANO

Código	Especificação	Op. Especiais	Projetos	Atividades	Total
27.451.0000	Infra-Estrutura Urbana	0,00	7.466,54	0,00	7.466,54
27.451.0616	CONSTRUCAO DO ESTADIO DE	0,00	7.466,54	0,00	7.466,54
Total da Unidade Orçamentária:		0,00	93.750,53	10.736.867,80	10.830.618,33

Orgão: 02 PREFEITURA MUNICIPAL DE SAO GONCALO DO AMARANTE

U.O.: 02.06 SECRETARIA MUNICIPAL DE DESENV.ECONOMICO

Código	Especificação	Op. Especiais	Projetos	Atividades	Total
04.000.0000	Administração	0,00	0,00	255.240,07	255.240,07
04.691.0000	Promoção Comercial	0,00	0,00	255.240,07	255.240,07
04.691.0037	ADMINISTRACAO GERAL	0,00	0,00	255.240,07	255.240,07
Total da Unidade Orçamentária:		0,00	0,00	255.240,07	255.240,07

Orgão: 02 PREFEITURA MUNICIPAL DE SAO GONCALO DO AMARANTE

U.O.: 02.07 SECRETARIA MUNICIPAL DA JUVENTUDE, ESPORTE E CULTURA

Código	Especificação	Op. Especiais	Projetos	Atividades	Total
08.000.0000	Assistência Social	0,00	0,00	1.119.674,58	1.119.674,58
08.243.0000	Assistência à Criança e ao	0,00	0,00	1.119.674,58	1.119.674,58
08.243.0133	VALORIZACAO DA JUVENTUDE	0,00	0,00	1.119.674,58	1.119.674,58
13.000.0000	Cultura	0,00	0,00	421.801,48	421.801,48
13.243.0000	Assistência à Criança e ao	0,00	0,00	41.470,00	41.470,00
13.243.0131	CULTURA - AMPARO A	0,00	0,00	41.470,00	41.470,00
13.392.0000	Difusão Cultural	0,00	0,00	380.331,48	380.331,48
13.392.0307	DIFUSAO CULTURAL	0,00	0,00	380.331,48	380.331,48
27.000.0000	Desporto e Lazer	0,00	0,00	251.283,75	251.283,75
27.812.0000	Desporto Comunitário	0,00	0,00	251.283,75	251.283,75
27.812.0616	CONSTRUCAO DO ESTADIO DE	0,00	0,00	251.283,75	251.283,75
Total da Unidade Orçamentária:		0,00	0,00	1.792.759,81	1.792.759,81

Orgão: 02 PREFEITURA MUNICIPAL DE SAO GONCALO DO AMARANTE

U.O.: 02.08 SECRETARIA MUNICIPAL DE AGRICULTURA E RECURSOS HIDRICOS

Código	Especificação	Op. Especiais	Projetos	Atividades	Total
15.000.0000	Urbanismo	0,00	0,00	2.476,00	2.476,00
15.605.0000	Abastecimento	0,00	0,00	2.476,00	2.476,00



Despesas Por Funções, Subfunções e Programas

Anexo 6, da Lei nº 4320, de 17/03/64 (Portaria SOF nº 8, de 04/02/85)

Orgão: 02 PREFEITURA MUNICIPAL DE SAO GONCALO DO AMARANTE

U.O.: 02.08 SECRETARIA MUNICIPAL DE AGRICULTURA E RECURSOS HIDRICOS

Código	Especificação	Op. Especiais	Projetos	Atividades	Total
15.605.0523	COMERCIALIZACAO DE	0,00	0,00	2.476,00	2.476,00
20.000.0000	Agricultura	0,00	0,00	955.359,67	955.359,67
20.122.0000	Administração Geral	0,00	0,00	955.359,67	955.359,67
20.122.0037	ADMINISTRACAO GERAL	0,00	0,00	955.359,67	955.359,67
Total da Unidade Orçamentária:		0,00	0,00	957.835,67	957.835,67

Orgão: 02 PREFEITURA MUNICIPAL DE SAO GONCALO DO AMARANTE

U.O.: 02.09 SECRETARIA MUNICIPAL DE TURISMO

Código	Especificação	Op. Especiais	Projetos	Atividades	Total
23.000.0000	Comércio e Serviços	0,00	0,00	762.258,81	762.258,81
23.695.0000	Turismo	0,00	0,00	762.258,81	762.258,81
23.695.0037	ADMINISTRACAO GERAL	0,00	0,00	85.299,01	85.299,01
23.695.0536	PROMOCAO DO TURISMO	0,00	0,00	676.959,80	676.959,80
Total da Unidade Orçamentária:		0,00	0,00	762.258,81	762.258,81

Orgão: 02 PREFEITURA MUNICIPAL DE SAO GONCALO DO AMARANTE

U.O.: 02.10 SECRETARIA MUNICIPAL DA DEFESA PATRIMONIAL E CIDADANIA

Código	Especificação	Op. Especiais	Projetos	Atividades	Total
14.000.0000	Direito da Cidadania	0,00	0,00	2.674.426,61	2.674.426,61
14.422.0000	Direitos Individuais, Coletivos e	0,00	0,00	2.674.426,61	2.674.426,61
14.422.0317	CIDADANIA E SEGURANCA	0,00	0,00	2.674.426,61	2.674.426,61
Total da Unidade Orçamentária:		0,00	0,00	2.674.426,61	2.674.426,61

Orgão: 02 PREFEITURA MUNICIPAL DE SAO GONCALO DO AMARANTE

U.O.: 02.11 SECRETARIA MUNICIPAL DO MEIO AMBIENTE

Código	Especificação	Op. Especiais	Projetos	Atividades	Total
18.000.0000	Gestão Ambiental	0,00	0,00	376.290,91	376.290,91
18.541.0000	Preservação e Conservação	0,00	0,00	376.290,91	376.290,91
18.541.0037	ADMINISTRACAO GERAL	0,00	0,00	376.290,91	376.290,91
Total da Unidade Orçamentária:		0,00	0,00	376.290,91	376.290,91




Despesas Por Funções, Subfunções e Programas

Anexo 6, da Lei nº 4320, de 17/03/64 (Portaria SOF nº 8, de 04/02/85)

Orgão: 03 FUNDO MUNICIPAL DE SAUDE

U.O.: 03.01 FUNDO MUNICIPAL DE SAUDE

Código	Especificação	Op. Especiais	Projetos	Atividades	Total
10.000.0000	Saúde	0,00	394.432,31	19.716.409,97	20.110.842,28
10.301.0000	Atenção Básica	0,00	0,00	16.074.225,47	16.074.225,47
10.301.0171	PROGRAMA DE ACOES BASICA	0,00	0,00	16.072.453,37	16.072.453,37
10.301.0177	PREVENCAO E CONTROLE DE	0,00	0,00	1.772,10	1.772,10
10.302.0000	Assistência Hospitalar e Ambulatorial	0,00	394.432,31	3.642.184,50	4.036.616,81
10.302.0176	ASSISTENCIA AMBULATORIAL	0,00	394.432,31	3.642.184,50	4.036.616,81
17.000.0000	Saneamento	0,00	99.320,68	0,00	99.320,68
17.512.0000	Saneamento Básico Urbano	0,00	99.320,68	0,00	99.320,68
17.512.0377	SANEAMENTO GERAL ZONA	0,00	99.320,68	0,00	99.320,68
Total da Unidade Orçamentária:		0,00	493.752,99	19.716.409,97	20.210.162,96

Orgão: 04 FUNDO MUNICIPAL DE DEFESA DA CRIANCA E ADOLESCENTE

U.O.: 04.01 FUNDO MUNICIPAL DE DEFESA DA CRIANCA E ADOLESCENTE

Código	Especificação	Op. Especiais	Projetos	Atividades	Total
08.000.0000	Assistência Social	0,00	0,00	80.486,40	80.486,40
08.243.0000	Assistência à Criança e ao	0,00	0,00	80.486,40	80.486,40
08.243.0131	CULTURA - AMPARO A	0,00	0,00	80.486,40	80.486,40
Total da Unidade Orçamentária:		0,00	0,00	80.486,40	80.486,40

Orgão: 05 FUNDO MUNICIPAL DE PREVIDENCIA SOCIAL

U.O.: 05.01 FUNDO MUNICIPAL DE PREVIDENCIA SOCIAL

Código	Especificação	Op. Especiais	Projetos	Atividades	Total
09.000.0000	Previdência Social	0,00	0,00	1.626.889,90	1.626.889,90
09.272.0000	Previdência do Regime Estatutário	0,00	0,00	1.626.889,90	1.626.889,90
09.272.0156	INATIVOS E PENSIONISTAS DA	0,00	0,00	1.626.889,90	1.626.889,90
Total da Unidade Orçamentária:		0,00	0,00	1.626.889,90	1.626.889,90

Orgão: 06 FUNDO MUNICIPAL DE EDUCACAO BASICA FUNDEB

U.O.: 06.01 FUNDO MUNICIPAL DE EDUCACAO BASICA / FUNDEB

Código	Especificação	Op. Especiais	Projetos	Atividades	Total
12.000.0000	Educação	0,00	399.699,93	21.303.513,42	21.703.213,35
12.361.0000	Ensino Fundamental	0,00	399.699,93	21.303.513,42	21.703.213,35
12.361.0037	ADMINISTRACAO GERAL	0,00	0,00	7.973.189,05	7.973.189,05




Despesas Por Funções, Subfunções e Programas

Anexo 6, da Lei nº 4320, de 17/03/64 (Portaria SOF nº 8, de 04/02/85)

Orgão: 06 FUNDO MUNICIPAL DE EDUCACAO BASICA FUNDEB

U.O.: 06.01 FUNDO MUNICIPAL DE EDUCACAO BASICA / FUNDEB

Código	Especificação	Op. Especiais	Projetos	Atividades	Total
12.361.0231	ENSINO FUNDAMENTAL -	0,00	399.699,93	13.330.324,37	13.730.024,30
Total da Unidade Orçamentária:		0,00	399.699,93	21.303.513,42	21.703.213,35

Orgão: 07 FUNDO MUNICIPAL DE EDUCACAO

U.O.: 07.01 FUNDO MUNICIPAL DE EDUCACAO

Código	Especificação	Op. Especiais	Projetos	Atividades	Total
12.000.0000	Educação	0,00	311.838,42	11.530.694,85	11.842.533,27
12.122.0000	Administração Geral	0,00	0,00	10.043.229,95	10.043.229,95
12.122.0037	ADMINISTRACAO GERAL	0,00	0,00	10.043.229,95	10.043.229,95
12.243.0000	Assistência à Criança e ao	0,00	0,00	70.000,00	70.000,00
12.243.0131	CULTURA - AMPARO A	0,00	0,00	70.000,00	70.000,00
12.306.0000	Alimentação e Nutrição	0,00	0,00	859.333,34	859.333,34
12.306.0196	ALIMENTACAO E NUTRICAO	0,00	0,00	859.333,34	859.333,34
12.361.0000	Ensino Fundamental	0,00	311.838,42	542.731,56	854.569,98
12.361.0123	TRANSPORTE	0,00	0,00	542.731,56	542.731,56
12.361.0231	ENSINO FUNDAMENTAL -	0,00	311.838,42	0,00	311.838,42
12.366.0000	Educação de Jovens e Adultos	0,00	0,00	15.400,00	15.400,00
12.366.0281	ENSINO SUPLETIVO E	0,00	0,00	15.400,00	15.400,00
Total da Unidade Orçamentária:		0,00	311.838,42	11.530.694,85	11.842.533,27

Orgão: 08 FUNDO MUNICIPAL DE ASSISTENCIA SOCIAL

U.O.: 08.01 FUNDO MUNICIPAL DE ASSISTENCIA SOCIAL

Código	Especificação	Op. Especiais	Projetos	Atividades	Total
08.000.0000	Assistência Social	0,00	0,00	3.981.353,28	3.981.353,28
08.122.0000	Administração Geral	0,00	0,00	2.689.709,15	2.689.709,15
08.122.0037	ADMINISTRACAO GERAL	0,00	0,00	2.689.709,15	2.689.709,15
08.242.0000	Assistência ao Portador de	0,00	0,00	20.278,00	20.278,00
08.242.0126	ATENCAO A PESSOA	0,00	0,00	20.278,00	20.278,00
08.243.0000	Assistência à Criança e ao	0,00	0,00	954.541,86	954.541,86
08.243.0131	CULTURA - AMPARO A	0,00	0,00	954.541,86	954.541,86
08.244.0000	Assistência Comunitária	0,00	0,00	316.824,27	316.824,27
08.244.0137	ASSISTENCIA SOCIAL - IGD	0,00	0,00	316.824,27	316.824,27
16.000.0000	Habitação	0,00	0,00	47.482,86	47.482,86
16.481.0000	Habitação Rural	0,00	0,00	47.482,86	47.482,86



Despesas Por Funções, Subfunções e Programas

Anexo 6, da Lei nº 4320, de 17/03/64 (Portaria SOF nº 8, de 04/02/85)


Orgão: 08 FUNDO MUNICIPAL DE ASSISTENCIA SOCIAL

U.O.: 08.01 FUNDO MUNICIPAL DE ASSISTENCIA SOCIAL

Código	Especificação	Op. Especiais	Projetos	Atividades	Total
16.481.0351	HABITACAO DE INTERESSE	0,00	0,00	47.482,86	47.482,86
Total da Unidade Orçamentária:		0,00	0,00	4.028.836,14	4.028.836,14
Total Geral:		1.226.621,50	1.299.041,87	87.875.546,10	90.401.209,47



ASSESSORIA CONTÁBIL CRC:
José Estrelita Alves de Sousa
 Contador - CPF nº 01.742.10-4
 (CPF nº 04.301.593-5)



WALTER RAMOS DE ARAÚJO JÚNIOR
 Prefeito
 CPF nº 293.640.323 - 81

Despesas Por Funções, Subfunções e Programas

Anexo 7, da Lei nº 4320, de 17/03/64 (Portaria SOF nº 8, de 04/02/85)

Código	Especificação	Op. Especiais	Projetos	Atividades	Total
01.000.0000	Legislativa	0,00	0,00	2.365.291,66	2.365.291,66
01.031.0000	Ação Legislativa	0,00	0,00	2.365.291,66	2.365.291,66
01.031.0001	PODER LEGISLATIVO	0,00	0,00	2.365.291,66	2.365.291,66
04.000.0000	Administração	0,00	0,00	9.861.053,15	9.861.053,15
04.122.0000	Administração Geral	0,00	0,00	4.334.057,24	4.334.057,24
04.122.0031	ADMINISTRACAO GERAL -	0,00	0,00	661.448,82	661.448,82
04.122.0037	ADMINISTRACAO GERAL	0,00	0,00	3.672.608,42	3.672.608,42
04.123.0000	Administração Financeira	0,00	0,00	5.271.755,84	5.271.755,84
04.123.0037	ADMINISTRACAO GERAL	0,00	0,00	3.244.804,55	3.244.804,55
04.123.0041	ADMINISTRACAO FINANCEIRA	0,00	0,00	2.026.951,29	2.026.951,29
04.691.0000	Promoção Comercial	0,00	0,00	255.240,07	255.240,07
04.691.0037	ADMINISTRACAO GERAL	0,00	0,00	255.240,07	255.240,07
08.000.0000	Assistência Social	0,00	0,00	5.181.514,26	5.181.514,26
08.122.0000	Administração Geral	0,00	0,00	2.689.709,15	2.689.709,15
08.122.0037	ADMINISTRACAO GERAL	0,00	0,00	2.689.709,15	2.689.709,15
08.242.0000	Assistência ao Portador de	0,00	0,00	20.278,00	20.278,00
08.242.0126	ATENCAO A PESSOA	0,00	0,00	20.278,00	20.278,00
08.243.0000	Assistência à Criança e ao	0,00	0,00	2.154.702,84	2.154.702,84
08.243.0131	CULTURA - AMPARO A CRIANCA	0,00	0,00	1.035.028,26	1.035.028,26
08.243.0133	VALORIZACAO DA JUVENTUDE	0,00	0,00	1.119.674,58	1.119.674,58
08.244.0000	Assistência Comunitária	0,00	0,00	316.824,27	316.824,27
08.244.0137	ASSISTENCIA SOCIAL - IGD	0,00	0,00	316.824,27	316.824,27
09.000.0000	Previdência Social	0,00	0,00	1.626.889,90	1.626.889,90
09.272.0000	Previdência do Regime Estatutário	0,00	0,00	1.626.889,90	1.626.889,90
09.272.0156	INATIVOS E PENSIONISTAS DA	0,00	0,00	1.626.889,90	1.626.889,90
10.000.0000	Saúde	0,00	394.432,31	19.716.409,97	20.110.842,28
10.301.0000	Atenção Básica	0,00	0,00	16.074.225,47	16.074.225,47
10.301.0171	PROGRAMA DE ACOES BASICA	0,00	0,00	16.072.453,37	16.072.453,37
10.301.0177	PREVENCAO E CONTROLE DE	0,00	0,00	1.772,10	1.772,10
10.302.0000	Assistência Hospitalar e Ambulatorial	0,00	394.432,31	3.642.184,50	4.036.616,81
10.302.0176	ASSISTENCIA AMBULATORIAL E	0,00	394.432,31	3.642.184,50	4.036.616,81
12.000.0000	Educação	0,00	711.538,35	32.834.208,27	33.545.746,62
12.122.0000	Administração Geral	0,00	0,00	10.043.229,95	10.043.229,95
12.122.0037	ADMINISTRACAO GERAL	0,00	0,00	10.043.229,95	10.043.229,95
12.243.0000	Assistência à Criança e ao	0,00	0,00	70.000,00	70.000,00
12.243.0131	CULTURA - AMPARO A CRIANCA	0,00	0,00	70.000,00	70.000,00

Despesas Por Funções, Subfunções e Programas

Anexo 7, da Lei nº 4320, de 17/03/64 (Portaria SOF nº 8, de 04/02/85)

Código	Especificação	Op. Especiais	Projetos	Atividades	Total
12.306.0000	Alimentação e Nutrição	0,00	0,00	859.333,34	859.333,34
12.306.0196	ALIMENTACAO E NUTRICAO	0,00	0,00	859.333,34	859.333,34
12.361.0000	Ensino Fundamental	0,00	711.538,35	21.846.244,98	22.557.783,33
12.361.0037	ADMINISTRACAO GERAL	0,00	0,00	7.973.189,05	7.973.189,05
12.361.0123	TRANSPORTE	0,00	0,00	542.731,56	542.731,56
12.361.0231	ENSINO FUNDAMENTAL -	0,00	711.538,35	13.330.324,37	14.041.862,72
12.366.0000	Educação de Jovens e Adultos	0,00	0,00	15.400,00	15.400,00
12.366.0281	ENSINO SUPLETIVO E	0,00	0,00	15.400,00	15.400,00
13.000.0000	Cultura	0,00	0,00	421.801,48	421.801,48
13.243.0000	Assistência à Criança e ao	0,00	0,00	41.470,00	41.470,00
13.243.0131	CULTURA - AMPARO A CRIANCA	0,00	0,00	41.470,00	41.470,00
13.392.0000	Difusão Cultural	0,00	0,00	380.331,48	380.331,48
13.392.0307	DIFUSAO CULTURAL	0,00	0,00	380.331,48	380.331,48
14.000.0000	Direito da Cidadania	0,00	0,00	2.674.426,61	2.674.426,61
14.422.0000	Direitos Individuais, Coletivos e	0,00	0,00	2.674.426,61	2.674.426,61
14.422.0317	CIDADANIA E SEGURANCA	0,00	0,00	2.674.426,61	2.674.426,61
15.000.0000	Urbanismo	0,00	26.290,42	10.361.697,46	10.387.987,88
15.122.0000	Administração Geral	0,00	0,00	6.352.572,91	6.352.572,91
15.122.0037	ADMINISTRACAO GERAL	0,00	0,00	6.352.572,91	6.352.572,91
15.451.0000	Infra-Estrutura Urbana	0,00	0,00	2.034.529,53	2.034.529,53
15.451.0332	MANUTENCAO E	0,00	0,00	1.679.992,20	1.679.992,20
15.451.0586	ESTRADAS VICINAIS	0,00	0,00	354.537,33	354.537,33
15.452.0000	Serviços Urbanos	0,00	26.290,42	1.972.119,02	1.998.409,44
15.452.0331	PLANEJAMENTO E	0,00	26.290,42	0,00	26.290,42
15.452.0336	LIMPEZA URBANA	0,00	0,00	1.671.927,12	1.671.927,12
15.452.0340	SERVICOS GERAIS DE	0,00	0,00	300.191,90	300.191,90
15.605.0000	Abastecimento	0,00	0,00	2.476,00	2.476,00
15.605.0523	COMERCIALIZACAO DE	0,00	0,00	2.476,00	2.476,00
16.000.0000	Habitação	0,00	0,00	47.482,86	47.482,86
16.481.0000	Habitação Rural	0,00	0,00	47.482,86	47.482,86
16.481.0351	HABITACAO DE INTERESSE	0,00	0,00	47.482,86	47.482,86
17.000.0000	Saneamento	0,00	99.320,68	377.646,34	476.967,02
17.512.0000	Saneamento Básico Urbano	0,00	99.320,68	377.646,34	476.967,02
17.512.0376	ABASTECIMENTO DAGUA NA	0,00	0,00	377.646,34	377.646,34
17.512.0377	SANEAMENTO GERAL ZONA	0,00	99.320,68	0,00	99.320,68
18.000.0000	Gestão Ambiental	0,00	14.293,20	376.290,91	390.584,11

Despesas Por Funções, Subfunções e Programas

Anexo 7, da Lei nº 4320, de 17/03/64 (Portaria SOF nº 8, de 04/02/85)

Código	Especificação	Op. Especiais	Projetos	Atividades	Total
18.541.0000	Preservação e Conservação	0,00	0,00	376.290,91	376.290,91
18.541.0037	ADMINISTRACAO GERAL	0,00	0,00	376.290,91	376.290,91
18.544.0000	Recursos Hídricos	0,00	14.293,20	0,00	14.293,20
18.544.0411	CONSERVACAO E	0,00	14.293,20	0,00	14.293,20
19.000.0000	Ciência e Tecnologia	0,00	0,00	61.931,00	61.931,00
19.122.0000	Administração Geral	0,00	0,00	61.931,00	61.931,00
19.122.0037	ADMINISTRACAO GERAL	0,00	0,00	61.931,00	61.931,00
20.000.0000	Agricultura	0,00	0,00	955.359,67	955.359,67
20.122.0000	Administração Geral	0,00	0,00	955.359,67	955.359,67
20.122.0037	ADMINISTRACAO GERAL	0,00	0,00	955.359,67	955.359,67
23.000.0000	Comércio e Serviços	0,00	0,00	762.258,81	762.258,81
23.695.0000	Turismo	0,00	0,00	762.258,81	762.258,81
23.695.0037	ADMINISTRACAO GERAL	0,00	0,00	85.299,01	85.299,01
23.695.0536	PROMOCAO DO TURISMO	0,00	0,00	676.959,80	676.959,80
26.000.0000	Transporte	0,00	45.700,37	0,00	45.700,37
26.782.0000	Transporte Rodoviário	0,00	45.700,37	0,00	45.700,37
26.782.0586	ESTRADAS VICINAIS	0,00	45.700,37	0,00	45.700,37
27.000.0000	Desporto e Lazer	0,00	7.466,54	251.283,75	258.750,29
27.451.0000	Infra-Estrutura Urbana	0,00	7.466,54	0,00	7.466,54
27.451.0616	CONSTRUCAO DO ESTADIO DE	0,00	7.466,54	0,00	7.466,54
27.812.0000	Desporto Comunitário	0,00	0,00	251.283,75	251.283,75
27.812.0616	CONSTRUCAO DO ESTADIO DE	0,00	0,00	251.283,75	251.283,75
28.000.0000	Encargos Especiais	1.226.621,50	0,00	0,00	1.226.621,50
28.843.0000	Serviço da Dívida Interna	1.226.621,50	0,00	0,00	1.226.621,50
28.843.0963	GERENCIAMENTO DA DIVIDA	1.193.047,81	0,00	0,00	1.193.047,81
28.843.0964	GERENCIAMENTO DE OUTRAS	33.573,69	0,00	0,00	33.573,69
Total Geral:		1.226.621,50	1.299.041,87	87.875.546,10	90.401.209,47



ASSESSORIA CONTÁBIL CRC:
 José Edualdo Alves de Sousa
 Contador - CRC CE Nº 0174240-4
 CPF: 264.801.893-53



WALTER RAMOS DE ARAÚJO JÚNIOR
 Prefeito
 CPF: 203.040.323-01



Despesas Por Funções, Subfunções e Programas de Acordo com o Vínculo
Anexo 8, da Lei nº 4320, de 17/03/64 (Portaria SOF nº 8, de 04/02/85)

Código	Especificação	Ordinário	Vinculado	Total
01.000.0000	Legislativa	2.365.291,66	0,00	2.365.291,66
01.031.0000	Ação Legislativa	2.365.291,66	0,00	2.365.291,66
01.031.0001	PODER LEGISLATIVO MUNICIPAL	2.365.291,66	0,00	2.365.291,66
04.000.0000	Administração	9.861.053,15	0,00	9.861.053,15
04.122.0000	Administração Geral	4.334.057,24	0,00	4.334.057,24
04.122.0031	ADMINISTRACAO GERAL - PLANEJAMENTO	661.448,82	0,00	661.448,82
04.122.0037	ADMINISTRACAO GERAL	3.672.608,42	0,00	3.672.608,42
04.123.0000	Administração Financeira	5.271.755,84	0,00	5.271.755,84
04.123.0037	ADMINISTRACAO GERAL	3.244.804,55	0,00	3.244.804,55
04.123.0041	ADMINISTRACAO FINANCEIRA	2.026.951,29	0,00	2.026.951,29
04.691.0000	Promoção Comercial	255.240,07	0,00	255.240,07
04.691.0037	ADMINISTRACAO GERAL	255.240,07	0,00	255.240,07
08.000.0000	Assistência Social	5.181.514,26	0,00	5.181.514,26
08.122.0000	Administração Geral	2.689.709,15	0,00	2.689.709,15
08.122.0037	ADMINISTRACAO GERAL	2.689.709,15	0,00	2.689.709,15
08.242.0000	Assistência ao Portador de Deficiência	20.278,00	0,00	20.278,00
08.242.0126	ATENCAO A PESSOA PORTADORA DE	20.278,00	0,00	20.278,00
08.243.0000	Assistência à Criança e ao Adolescente	2.154.702,84	0,00	2.154.702,84
08.243.0131	CULTURA - AMPARO A CRIANCA E	1.035.028,26	0,00	1.035.028,26
08.243.0133	VALORIZACAO DA JUVENTUDE	1.119.674,58	0,00	1.119.674,58
08.244.0000	Assistência Comunitária	316.824,27	0,00	316.824,27
08.244.0137	ASSISTENCIA SOCIAL - IGD	316.824,27	0,00	316.824,27
09.000.0000	Previdência Social	1.626.889,90	0,00	1.626.889,90
09.272.0000	Previdência do Regime Estatutário	1.626.889,90	0,00	1.626.889,90
09.272.0156	INATIVOS E PENSIONISTAS DA PREVIDENCIA	1.626.889,90	0,00	1.626.889,90
10.000.0000	Saúde	20.110.842,28	0,00	20.110.842,28
10.301.0000	Atenção Básica	16.074.225,47	0,00	16.074.225,47
10.301.0171	PROGRAMA DE ACOES BASICA DE SAUDE	16.072.453,37	0,00	16.072.453,37
10.301.0177	PREVENCAO E CONTROLE DE DOENCAS	1.772,10	0,00	1.772,10
10.302.0000	Assistência Hospitalar e Ambulatorial	4.036.616,81	0,00	4.036.616,81
10.302.0176	ASSISTENCIA AMBULATORIAL E HOSPITALAR	4.036.616,81	0,00	4.036.616,81
12.000.0000	Educação	33.545.746,62	0,00	33.545.746,62
12.122.0000	Administração Geral	10.043.229,95	0,00	10.043.229,95
12.122.0037	ADMINISTRACAO GERAL	10.043.229,95	0,00	10.043.229,95
12.243.0000	Assistência à Criança e ao Adolescente	70.000,00	0,00	70.000,00
12.243.0131	CULTURA - AMPARO A CRIANCA E	70.000,00	0,00	70.000,00



Despesas Por Funções, Subfunções e Programas de Acordo com o Vínculo

Anexo 8, da Lei nº 4320, de 17/03/64 (Portaria SOF nº 8, de 04/02/85)

Código	Especificação	Ordinário	Vinculado	Total
12.306.0000	Alimentação e Nutrição	859.333,34	0,00	859.333,34
12.306.0196	ALIMENTACAO E NUTRICAO	859.333,34	0,00	859.333,34
12.361.0000	Ensino Fundamental	22.557.783,33	0,00	22.557.783,33
12.361.0037	ADMINISTRACAO GERAL	7.973.189,05	0,00	7.973.189,05
12.361.0123	TRANSPORTE ESCOLARSALARIO EDUCACAO	542.731,56	0,00	542.731,56
12.361.0231	ENSINO FUNDAMENTAL - MAGISTERIO	14.041.862,72	0,00	14.041.862,72
12.366.0000	Educação de Jovens e Adultos	15.400,00	0,00	15.400,00
12.366.0281	ENSINO SUPLETIVO E EDUCACAO DE JOVENS	15.400,00	0,00	15.400,00
13.000.0000	Cultura	421.801,48	0,00	421.801,48
13.243.0000	Assistência à Criança e ao Adolescente	41.470,00	0,00	41.470,00
13.243.0131	CULTURA - AMPARO A CRIANCA E	41.470,00	0,00	41.470,00
13.392.0000	Difusão Cultural	380.331,48	0,00	380.331,48
13.392.0307	DIFUSAO CULTURAL	380.331,48	0,00	380.331,48
14.000.0000	Direito da Cidadania	2.674.426,61	0,00	2.674.426,61
14.422.0000	Direitos Individuais, Coletivos e Difusos	2.674.426,61	0,00	2.674.426,61
14.422.0317	CIDADANIA E SEGURANCA	2.674.426,61	0,00	2.674.426,61
15.000.0000	Urbanismo	10.387.987,88	0,00	10.387.987,88
15.122.0000	Administração Geral	6.352.572,91	0,00	6.352.572,91
15.122.0037	ADMINISTRACAO GERAL	6.352.572,91	0,00	6.352.572,91
15.451.0000	Infra-Estrutura Urbana	2.034.529,53	0,00	2.034.529,53
15.451.0332	MANUTENCAO E CONSERVACAO DE VIAS	1.679.992,20	0,00	1.679.992,20
15.451.0586	ESTRADAS VICINAIS	354.537,33	0,00	354.537,33
15.452.0000	Serviços Urbanos	1.998.409,44	0,00	1.998.409,44
15.452.0331	PLANEJAMENTO E ESTRUTURACAO URBANOS	26.290,42	0,00	26.290,42
15.452.0336	LIMPEZA URBANA	1.671.927,12	0,00	1.671.927,12
15.452.0340	SERVICOS GERAIS DE UTILIDADE PUBLICA	300.191,90	0,00	300.191,90
15.605.0000	Abastecimento	2.476,00	0,00	2.476,00
15.605.0523	COMERCIALIZACAO DE ALIMENTOS	2.476,00	0,00	2.476,00
16.000.0000	Habitación	47.482,86	0,00	47.482,86
16.481.0000	Habitación Rural	47.482,86	0,00	47.482,86
16.481.0351	HABITACAO DE INTERESSE SOCIAL	47.482,86	0,00	47.482,86
17.000.0000	Saneamento	476.967,02	0,00	476.967,02
17.512.0000	Saneamento Básico Urbano	476.967,02	0,00	476.967,02
17.512.0376	ABASTECIMENTO DÁGUA NA ZONA URBANA	377.646,34	0,00	377.646,34
17.512.0377	SANEAMENTO GERAL ZONA URBANA	99.320,68	0,00	99.320,68
18.000.0000	Gestão Ambiental	390.584,11	0,00	390.584,11



Despesas Por Funções, Subfunções e Programas de Acordo com o Vínculo

Anexo 8, da Lei nº 4320, de 17/03/64 (Portaria SOF nº 8, de 04/02/85)

Código	Especificação	Ordinário	Vinculado	Total
18.541.0000	Preservação e Conservação Ambiental	376.290,91	0,00	376.290,91
18.541.0037	ADMINISTRACAO GERAL	376.290,91	0,00	376.290,91
18.544.0000	Recursos Hídricos	14.293,20	0,00	14.293,20
18.544.0411	CONSERVACAO E PRESERV.DOS	14.293,20	0,00	14.293,20
19.000.0000	Ciência e Tecnologia	61.931,00	0,00	61.931,00
19.122.0000	Administração Geral	61.931,00	0,00	61.931,00
19.122.0037	ADMINISTRACAO GERAL	61.931,00	0,00	61.931,00
20.000.0000	Agricultura	955.359,67	0,00	955.359,67
20.122.0000	Administração Geral	955.359,67	0,00	955.359,67
20.122.0037	ADMINISTRACAO GERAL	955.359,67	0,00	955.359,67
23.000.0000	Comércio e Serviços	762.258,81	0,00	762.258,81
23.695.0000	Turismo	762.258,81	0,00	762.258,81
23.695.0037	ADMINISTRACAO GERAL	85.299,01	0,00	85.299,01
23.695.0536	PROMOCAO DO TURISMO	676.959,80	0,00	676.959,80
26.000.0000	Transporte	45.700,37	0,00	45.700,37
26.782.0000	Transporte Rodoviário	45.700,37	0,00	45.700,37
26.782.0586	ESTRADAS VICINAIS	45.700,37	0,00	45.700,37
27.000.0000	Desporto e Lazer	258.750,29	0,00	258.750,29
27.451.0000	Infra-Estrutura Urbana	7.466,54	0,00	7.466,54
27.451.0616	CONSTRUCAO DO ESTADIO DE FUTEBOL	7.466,54	0,00	7.466,54
27.812.0000	Desporto Comunitário	251.283,75	0,00	251.283,75
27.812.0616	CONSTRUCAO DO ESTADIO DE FUTEBOL	251.283,75	0,00	251.283,75
28.000.0000	Encargos Especiais	1.226.621,50	0,00	1.226.621,50
28.843.0000	Serviço da Dívida Interna	1.226.621,50	0,00	1.226.621,50
28.843.0963	GERENCIAMENTO DA DIVIDA INTERNA	1.193.047,81	0,00	1.193.047,81
28.843.0964	GERENCIAMENTO DE OUTRAS DIVIDAS	33.573,69	0,00	33.573,69
Total Geral:		90.401.209,47	0,00	90.401.209,47



ASSESSORIA CONTÁBIL CRC:



WALTER RAMOS DE ARAÚJO JÚNIOR


Despesas por Órgãos e Funções

Anexo 9. da Lei nº 4320, de 17/03/64 (Portaria SOF nº 8, de 04/02/85)

Unidade Orçamentária	Legislativa	Judiciária	Essencial à Justiça	Administração
CAMARA MUNICIPAL DE SAO GONCALO DO	2.365.291,66	0,00	0,00	0,00
GABINETE DO PREFEITO	0,00	0,00	0,00	3.672.608,42
SECRETARIA MUNICIPAL DE ADMINISTRACAO	0,00	0,00	0,00	3.244.804,55
SECRETARIA MUNICIPAL DE FINANÇAS	0,00	0,00	0,00	2.026.951,29
SECRETARIA MUNICIPAL DE PLANEJAMENTO	0,00	0,00	0,00	661.448,82
SECRETARIA MUNICIPAL DE INFRAESTRUTURA	0,00	0,00	0,00	0,00
SECRETARIA MUNICIPAL DE	0,00	0,00	0,00	255.240,07
SECRETARIA MUNICIPAL DA JUVENTUDE,	0,00	0,00	0,00	0,00
SECRETARIA MUNICIPAL DE AGRICULTURA E	0,00	0,00	0,00	0,00
SECRETARIA MUNICIPAL DE TURISMO	0,00	0,00	0,00	0,00
SECRETARIA MUNICIPAL DA DEFESA	0,00	0,00	0,00	0,00
SECRETARIA MUNICIPAL DO MEIO AMBIENTE	0,00	0,00	0,00	0,00
FUNDO MUNICIPAL DE SAUDE	0,00	0,00	0,00	0,00
FUNDO MUNICIPAL DE DEFESA DA CRIANCA E	0,00	0,00	0,00	0,00
FUNDO MUNICIPAL DE PREVIDENCIA SOCIAL	0,00	0,00	0,00	0,00
FUNDO MUNICIPAL DE EDUCACAO BASICA /	0,00	0,00	0,00	0,00
FUNDO MUNICIPAL DE EDUCACAO	0,00	0,00	0,00	0,00
FUNDO MUNICIPAL DE ASSISTENCIA SOCIAL	0,00	0,00	0,00	0,00
Total Geral:	2.365.291,66	0,00	0,00	9.861.053,15



Despesas por Órgãos e Funções

Anexo 9, da Lei nº 4320, de 17/03/64 (Portaria SOF nº 8, de 04/02/85)

Unidade Orçamentária	Defesa Nacional	Segurança Pública	Relações Exteriores	Assistência Social
CAMARA MUNICIPAL DE SAO GONCALO DO	0,00	0,00	0,00	0,00
GABINETE DO PREFEITO	0,00	0,00	0,00	0,00
SECRETARIA MUNICIPAL DE ADMINISTRACAO	0,00	0,00	0,00	0,00
SECRETARIA MUNICIPAL DE FINANÇAS	0,00	0,00	0,00	0,00
SECRETARIA MUNICIPAL DE PLANEJAMENTO	0,00	0,00	0,00	0,00
SECRETARIA MUNICIPAL DE INFRAESTRUTURA	0,00	0,00	0,00	0,00
SECRETARIA MUNICIPAL DE	0,00	0,00	0,00	0,00
SECRETARIA MUNICIPAL DA JUVENTUDE,	0,00	0,00	0,00	1.119.674,58
SECRETARIA MUNICIPAL DE AGRICULTURA E	0,00	0,00	0,00	0,00
SECRETARIA MUNICIPAL DE TURISMO	0,00	0,00	0,00	0,00
SECRETARIA MUNICIPAL DA DEFESA	0,00	0,00	0,00	0,00
SECRETARIA MUNICIPAL DO MEIO AMBIENTE	0,00	0,00	0,00	0,00
FUNDO MUNICIPAL DE SAUDE	0,00	0,00	0,00	0,00
FUNDO MUNICIPAL DE DEFESA DA CRIANCA E	0,00	0,00	0,00	80.486,40
FUNDO MUNICIPAL DE PREVIDENCIA SOCIAL	0,00	0,00	0,00	0,00
FUNDO MUNICIPAL DE EDUCACAO BASICA /	0,00	0,00	0,00	0,00
FUNDO MUNICIPAL DE EDUCACAO	0,00	0,00	0,00	0,00
FUNDO MUNICIPAL DE ASSISTENCIA SOCIAL	0,00	0,00	0,00	3.981.353,28
Total Geral:	0,00	0,00	0,00	5.181.514,26


 Walte Ramos de Araújo Júnior
 Prefeito
 CPF: 203.840.323-91

Despesas por Órgãos e Funções

Anexo 9, da Lei nº 4320, de 17/03/64 (Portaria SOF nº 8, de 04/02/85)

Unidade Orçamentária	Previdência Social	Saúde	Trabalho	Educação
CAMARA MUNICIPAL DE SAO GONCALO DO GABINETE DO PREFEITO	0,00	0,00	0,00	0,00
SECRETARIA MUNICIPAL DE ADMINISTRACAO	0,00	0,00	0,00	0,00
SECRETARIA MUNICIPAL DE FINANÇAS	0,00	0,00	0,00	0,00
SECRETARIA MUNICIPAL DE PLANEJAMENTO	0,00	0,00	0,00	0,00
SECRETARIA MUNICIPAL DE INFRAESTRUTURA	0,00	0,00	0,00	0,00
SECRETARIA MUNICIPAL DE	0,00	0,00	0,00	0,00
SECRETARIA MUNICIPAL DA JUVENTUDE,	0,00	0,00	0,00	0,00
SECRETARIA MUNICIPAL DE AGRICULTURA E	0,00	0,00	0,00	0,00
SECRETARIA MUNICIPAL DE TURISMO	0,00	0,00	0,00	0,00
SECRETARIA MUNICIPAL DA DEFESA	0,00	0,00	0,00	0,00
SECRETARIA MUNICIPAL DO MEIO AMBIENTE	0,00	0,00	0,00	0,00
FUNDO MUNICIPAL DE SAUDE	0,00	20.110.842,28	0,00	0,00
FUNDO MUNICIPAL DE DEFESA DA CRIANCA E	0,00	0,00	0,00	0,00
FUNDO MUNICIPAL DE PREVIDENCIA SOCIAL	1.626.889,90	0,00	0,00	0,00
FUNDO MUNICIPAL DE EDUCACAO BASICA /	0,00	0,00	0,00	21.703.213,35
FUNDO MUNICIPAL DE EDUCACAO	0,00	0,00	0,00	11.842.533,27
FUNDO MUNICIPAL DE ASSISTENCIA SOCIAL	0,00	0,00	0,00	0,00
Total Geral:	1.626.889,90	20.110.842,28	0,00	33.545.746,62



Despesas por Órgãos e Funções

Anexo 9, da Lei nº 4320, de 17/03/64 (Portaria SOF nº 8, de 04/02/85)

Unidade Orçamentária	Cultura	Direito da Cidadania	Urbanismo	Habitação
CAMARA MUNICIPAL DE SAO GONCALO DO	0,00	0,00	0,00	0,00
GABINETE DO PREFEITO	0,00	0,00	0,00	0,00
SECRETARIA MUNICIPAL DE ADMINISTRACAO	0,00	0,00	0,00	0,00
SECRETARIA MUNICIPAL DE FINANÇAS	0,00	0,00	0,00	0,00
SECRETARIA MUNICIPAL DE PLANEJAMENTO	0,00	0,00	0,00	0,00
SECRETARIA MUNICIPAL DE INFRAESTRUTURA	0,00	0,00	10.385.511,88	0,00
SECRETARIA MUNICIPAL DE	0,00	0,00	0,00	0,00
SECRETARIA MUNICIPAL DA JUVENTUDE,	421.801,48	0,00	0,00	0,00
SECRETARIA MUNICIPAL DE AGRICULTURA E	0,00	0,00	2.476,00	0,00
SECRETARIA MUNICIPAL DE TURISMO	0,00	0,00	0,00	0,00
SECRETARIA MUNICIPAL DA DEFESA	0,00	2.674.426,61	0,00	0,00
SECRETARIA MUNICIPAL DO MEIO AMBIENTE	0,00	0,00	0,00	0,00
FUNDO MUNICIPAL DE SAUDE	0,00	0,00	0,00	0,00
FUNDO MUNICIPAL DE DEFESA DA CRIANCA E	0,00	0,00	0,00	0,00
FUNDO MUNICIPAL DE PREVIDENCIA SOCIAL	0,00	0,00	0,00	0,00
FUNDO MUNICIPAL DE EDUCACAO BASICA /	0,00	0,00	0,00	0,00
FUNDO MUNICIPAL DE EDUCACAO	0,00	0,00	0,00	0,00
FUNDO MUNICIPAL DE ASSISTENCIA SOCIAL	0,00	0,00	0,00	47.482,86
Total Geral:	421.801,48	2.674.426,61	10.387.987,88	47.482,86



Walter Ramos de Araújo Júnior
M.º
CPF: 203.640.325-91



Despesas por Órgãos e Funções

Anexo 9, da Lei nº 4320, de 17/03/64 (Portaria SOF nº 8, de 04/02/85)

Unidade Orçamentária	Saneamento	Gestão Ambiental	Ciência e Tecnologia	Agricultura
CAMARA MUNICIPAL DE SAO GONCALO DO	0,00	0,00	0,00	0,00
GABINETE DO PREFEITO	0,00	0,00	61.931,00	0,00
SECRETARIA MUNICIPAL DE ADMINISTRACAO	0,00	0,00	0,00	0,00
SECRETARIA MUNICIPAL DE FINANÇAS	0,00	0,00	0,00	0,00
SECRETARIA MUNICIPAL DE PLANEJAMENTO	0,00	0,00	0,00	0,00
SECRETARIA MUNICIPAL DE INFRAESTRUTURA	377.646,34	14.293,20	0,00	0,00
SECRETARIA MUNICIPAL DE	0,00	0,00	0,00	0,00
SECRETARIA MUNICIPAL DA JUVENTUDE,	0,00	0,00	0,00	0,00
SECRETARIA MUNICIPAL DE AGRICULTURA E	0,00	0,00	0,00	955.359,67
SECRETARIA MUNICIPAL DE TURISMO	0,00	0,00	0,00	0,00
SECRETARIA MUNICIPAL DA DEFESA	0,00	0,00	0,00	0,00
SECRETARIA MUNICIPAL DO MEIO AMBIENTE	0,00	376.290,91	0,00	0,00
FUNDO MUNICIPAL DE SAUDE	99.320,68	0,00	0,00	0,00
FUNDO MUNICIPAL DE DEFESA DA CRIANCA E	0,00	0,00	0,00	0,00
FUNDO MUNICIPAL DE PREVIDENCIA SOCIAL	0,00	0,00	0,00	0,00
FUNDO MUNICIPAL DE EDUCACAO BASICA /	0,00	0,00	0,00	0,00
FUNDO MUNICIPAL DE EDUCACAO	0,00	0,00	0,00	0,00
FUNDO MUNICIPAL DE ASSISTENCIA SOCIAL	0,00	0,00	0,00	0,00
Total Geral:	476.967,02	390.584,11	61.931,00	955.359,67





Despesas por Órgãos e Funções

Anexo 9, da Lei nº 4320, de 17/03/64 (Portaria SOF nº 8, de 04/02/85)

Unidade Orçamentária	Organização Agrária	Indústria	Comércio e Serviços	Comunicações
CAMARA MUNICIPAL DE SAO GONCALO DO	0,00	0,00	0,00	0,00
GABINETE DO PREFEITO	0,00	0,00	0,00	0,00
SECRETARIA MUNICIPAL DE ADMINISTRACAO	0,00	0,00	0,00	0,00
SECRETARIA MUNICIPAL DE FINANÇAS	0,00	0,00	0,00	0,00
SECRETARIA MUNICIPAL DE PLANEJAMENTO	0,00	0,00	0,00	0,00
SECRETARIA MUNICIPAL DE INFRAESTRUTURA	0,00	0,00	0,00	0,00
SECRETARIA MUNICIPAL DE	0,00	0,00	0,00	0,00
SECRETARIA MUNICIPAL DA JUVENTUDE,	0,00	0,00	0,00	0,00
SECRETARIA MUNICIPAL DE AGRICULTURA E	0,00	0,00	0,00	0,00
SECRETARIA MUNICIPAL DE TURISMO	0,00	0,00	762.258,81	0,00
SECRETARIA MUNICIPAL DA DEFESA	0,00	0,00	0,00	0,00
SECRETARIA MUNICIPAL DO MEIO AMBIENTE	0,00	0,00	0,00	0,00
FUNDO MUNICIPAL DE SAUDE	0,00	0,00	0,00	0,00
FUNDO MUNICIPAL DE DEFESA DA CRIANCA E	0,00	0,00	0,00	0,00
FUNDO MUNICIPAL DE PREVIDENCIA SOCIAL	0,00	0,00	0,00	0,00
FUNDO MUNICIPAL DE EDUCACAO BASICA /	0,00	0,00	0,00	0,00
FUNDO MUNICIPAL DE EDUCACAO	0,00	0,00	0,00	0,00
FUNDO MUNICIPAL DE ASSISTENCIA SOCIAL	0,00	0,00	0,00	0,00
Total Geral:	0,00	0,00	762.258,81	0,00




Despesas por Órgãos e Funções

Anexo 9, da Lei nº 4320, de 17/03/64 (Portaria SOF nº 8, de 04/02/85)

Unidade Orçamentária	Energia	Transporte	Desporto e Lazer	Encargos Especiais	Total
CAMARA MUNICIPAL DE SAO GONCALO	0,00	0,00	0,00	0,00	2.365.291,66
CABINETE DO PREFEITO	0,00	0,00	0,00	0,00	3.734.539,42
SECRETARIA MUNICIPAL DE	0,00	0,00	0,00	0,00	3.244.804,55
SECRETARIA MUNICIPAL DE FINANÇAS	0,00	0,00	0,00	1.226.621,50	3.253.572,79
SECRETARIA MUNICIPAL DE	0,00	0,00	0,00	0,00	661.448,82
SECRETARIA MUNICIPAL DE	0,00	45.700,37	7.466,54	0,00	10.830.618,33
SECRETARIA MUNICIPAL DE	0,00	0,00	0,00	0,00	255.240,07
SECRETARIA MUNICIPAL DA	0,00	0,00	251.283,75	0,00	1.792.759,81
SECRETARIA MUNICIPAL DE	0,00	0,00	0,00	0,00	957.835,67
SECRETARIA MUNICIPAL DE TURISMO	0,00	0,00	0,00	0,00	762.258,81
SECRETARIA MUNICIPAL DA DEFESA	0,00	0,00	0,00	0,00	2.674.426,61
SECRETARIA MUNICIPAL DO MEIO	0,00	0,00	0,00	0,00	376.290,91
FUNDO MUNICIPAL DE SAUDE	0,00	0,00	0,00	0,00	20.210.162,96
FUNDO MUNICIPAL DE DEFESA DA	0,00	0,00	0,00	0,00	80.486,40
FUNDO MUNICIPAL DE PREVIDENCIA	0,00	0,00	0,00	0,00	1.626.889,90
FUNDO MUNICIPAL DE EDUCACAO	0,00	0,00	0,00	0,00	21.703.213,35
FUNDO MUNICIPAL DE EDUCACAO	0,00	0,00	0,00	0,00	11.842.533,27
FUNDO MUNICIPAL DE ASSISTENCIA	0,00	0,00	0,00	0,00	4.028.836,14
Total Geral:	0,00	45.700,37	258.750,29	1.226.621,50	90.401.209,47



ASSESSORIA CONTÁBIL CRC:

Joné Falcão de Sá
Controlador - CRC 0176240-4
CPF: 864.801.893-53



WALTER RAMOS DE ARAÚJO JÚNIOR

Walter Ramos de Araújo Júnior
Prefeito
CPF: 203.849.323-91



Comparativo da Receita Orçada com a Arrecadada

Anexo 10. da Lei nº 4320, de 17/03/54 (Portaria SOF nº 8, de

(em R\$ 1,00)

Código	Especificação	Orçada R\$	Arrecadada R\$	Diferença para +/-
1000.00.00.00.00	Receitas Correntes	94.334.000,00	98.815.316,19	4.481.316,19 (+)
1100.00.00.00.00	Receita Tributária	27.750.000,00	31.153.865,75	3.403.865,75 (+)
1110.00.00.00.00	Impostos	27.656.000,00	30.927.823,91	3.271.823,91 (+)
1112.00.00.00.00	Impostos sobre o Patrimônio e a Renda	2.090.000,00	2.515.395,38	425.395,38 (+)
1112.02.00.00.00	Imposto sobre a Propriedade Predial e Territorial Urbana	180.000,00	165.034,78	14.965,22 (-)
1112.04.00.00.00	Imposto sobre a Renda e Proventos de Qualquer Natureza	1.610.000,00	1.612.320,92	2.320,92 (+)
1112.04.31.00.00	Imposto de Renda Retido nas Fontes Sobre Rendimentos do Trabalho	1.150.000,00	1.442.997,94	292.997,94 (+)
1112.04.31.01.00	IRRF SOBRE GASTOS COM PESSOAL	1.150.000,00	1.442.997,94	292.997,94 (+)
1112.04.34.00.00	Imposto de Renda Retido nas Fontes sobre Outros Rendimentos	460.000,00	169.322,98	290.677,02 (-)
1112.08.00.00.00	Imposto sobre Transmissão "Inter Vivos" de Bens Imóveis e de Direitos Reais sobre Imóveis	300.000,00	738.039,68	438.039,68 (+)
1113.00.00.00.00	Impostos sobre a Produção e a Circulação	25.566.000,00	28.412.428,53	2.846.428,53 (+)
1113.05.00.00.00	Imposto sobre Serviços de Qualquer Natureza	25.566.000,00	28.412.428,53	2.846.428,53 (+)
1113.05.01.00.00	ISSQN MUNICIPAL	25.316.000,00	28.210.960,65	2.894.960,65 (+)
1113.05.02.00.00	COTA PARTE DO SIMPLES NACIONAL - ISS	250.000,00	201.467,88	48.532,12 (-)
1120.00.00.00.00	Taxas	94.000,00	226.041,84	132.041,84 (+)
1121.00.00.00.00	Taxas pelo Exercício do Poder de Polícia	90.000,00	36.448,36	53.551,64 (-)
1122.00.00.00.00	Taxas pela Prestação de Serviços	4.000,00	189.593,48	185.593,48 (+)
1200.00.00.00.00	Receitas de Contribuições	5.712.000,00	4.428.877,44	1.283.122,56 (-)
1210.2.9.01.0	Cont. Patronal para o Regime Próprio de Previdência Social	0,00	1.565.005,67	1.565.005,67 (+)
1210.00.00.00.00	Contribuições Sociais	5.712.000,00	4.428.877,44	1.283.122,56 (-)
1210.29.00.00.00	Contribuições para o Regime Próprio de Previdência do Servidor Público	5.712.000,00	2.863.871,77	2.848.128,23 (-)
1210.29.01.00.00	Contribuição Patronal para o Regime Próprio de Previdência	3.540.000,00	977.134,91	2.562.865,09 (-)
1210.29.07.00.00	Contribuição do Servidor Ativo para o Regime Próprio de Previdência	2.172.000,00	1.886.736,86	285.263,14 (-)
1300.00.00.00.00	Receita Patrimonial	2.072.000,00	2.962.172,68	890.172,68 (+)
1320.00.00.00.00	Receitas de Valores Mobiliários	2.057.000,00	2.918.898,66	861.898,66 (+)
1320.01.01.00.00	REND.APLIC.FINANCEIRAS REC.PROPRIOS	1.975.000,00	2.813.195,46	838.195,46 (+)
1320.01.01.02.00	RENDIMENTO APLICAÇÕES FINANCEIRAS - PRE	100.000,00	48.744,06	51.255,94 (-)
1320.01.01.03.00	RENDIMENTO APLICAÇÕES FINANCEIRAS - FMS	5.000,00	9.158,02	4.158,02 (+)
1320.01.01.04.00	RENDIMENTO APLICAÇÕES FINANCEIRAS - FMC	15.000,00	3.921,10	11.078,90 (-)
1320.01.01.05.00	RENDIMENTO APLICAÇÕES FINANCEIRAS - FUNDEB	30.000,00	58.035,00	28.035,00 (+)
1320.01.01.06.00	RENDIMENTO APLICAÇÕES FINANCEIRAS - FME	15.000,00	82.236,25	67.236,25 (+)
1320.01.01.07.00	RENDIMENTO APLICAÇÕES FINANCEIRAS - FMA	5.000,00	110.385,26	105.385,26 (+)
1320.01.01.08.00	RENDIMENTO APLICAÇÕES FINANCEIRAS - FPS	1.800.000,00	2.500.715,77	700.715,77 (+)
1320.01.02.00.00	REND.APLIC.FINANCEIRAS CONVENIOS	82.000,00	105.703,20	23.703,20 (+)
1320.01.02.06.00	RENDIMENTO APLICAÇÕES FINANCEIRAS CONVENIOS - FME	60.000,00	19.141,94	40.858,06 (-)
1320.01.02.07.00	RENDIMENTO APLICAÇÕES FINANCEIRAS CONVENIOS - FMA	6.000,00	86.561,26	80.561,26 (+)
1330.00.00.00.00	Receita de Concessões e Permissões	15.000,00	43.274,02	28.274,02 (+)



Comparativo da Receita Orçada com a Arrecadada

Anexo 10, da Lei nº 4320, de 17/03/64 (Portaria SOF nº 8, de

(em R\$ 1,00)

Código	Especificação	Orçada R\$	Arrecadada R\$	Diferença para +/-
1332.00.00.00.00	Receita de Concessões e Permissões - Exploração de Recursos Naturais	15.000,00	43.274,02	28.274,02 (+)
1332.03.00.00.00	Receita de Outorga de Direitos de Exploração e Pesquisa Mineral	15.000,00	43.274,02	28.274,02 (+)
1600.00.00.00.00	Receita de Serviços	25.000,00	0,00	25.000,00 (-)
1700.00.00.00.00	Transferências Correntes	57.335.000,00	60.047.704,58	2.712.704,58 (+)
1720.00.00.00.00	Transferências Intergovernamentais	52.785.000,00	59.958.635,86	7.173.635,86 (+)
1721.00.00.00.00	Transferências da União	28.875.000,00	31.920.785,91	3.045.785,91 (+)
1721.01.00.00.00	Participação na Receita da União	19.880.000,00	20.654.923,43	774.923,43 (+)
1721.01.02.00.00	Cota-Parte do Fundo de Participação dos Municípios	19.800.000,00	20.593.095,54	793.095,54 (+)
1721.01.05.00.00	Cota-Parte do Imposto Sobre a Propriedade Territorial Rural	50.000,00	33.060,68	16.939,32 (-)
1721.01.12.00.00	Cota-Parte do Imposto Sobre Produtos Industrializados - Estados Exportadores de Produtos Industrializados	30.000,00	28.767,21	1.232,79 (-)
1721.22.00.00.00	Transferência da Compensação Financeira pela Exploração de Recursos Naturais	300.000,00	330.490,08	30.490,08 (+)
1721.22.30.00.00	Cota-parte Royalties - Compensação Financeira pela Produção de Petróleo - Lei nº 7.990/89	15.000,00	27.472,41	12.472,41 (+)
1721.22.70.00.00	Cota-Parte do Fundo Especial do Petróleo - FEP	240.000,00	303.017,67	63.017,67 (+)
1721.33.00.00.00	Transferência de Recursos do Sistema Único de Saúde - SUS - Repasses Fundo a Fundo	5.410.000,00	7.641.523,36	2.231.523,36 (+)
1721.33.01.00.00	Piso de Atenção Básica Fixo	3.570.000,00	5.253.585,29	1.683.585,29 (+)
1721.33.01.01.00	Piso de Atenção Básica - PAB FIXO	900.000,00	1.215.347,33	315.347,33 (+)
1721.33.01.02.00	PAB Variável - Saúde da Família	1.300.000,00	1.623.105,00	323.105,00 (+)
1721.33.01.03.00	PAB Variável - Agentes Comunitários de Saúde	730.000,00	1.192.975,43	462.975,43 (+)
1721.33.01.04.00	PAB Variável - Saúde Bucal	420.000,00	543.730,00	123.730,00 (+)
1721.33.01.09.00	PAB Variável - Outras Estratégias no Âmbito da Atenção Básica	220.000,00	678.427,53	458.427,53 (+)
1721.33.02.00.00	Piso de Atenção Básica Ampliado	1.690.000,00	2.109.529,23	419.529,23 (+)
1721.33.02.01.00	Componente MAC - Centro De Especialidades Odontológicas (CEO)	90.000,00	247.905,80	157.905,80 (+)
1721.33.02.04.00	Componente MAC - Outros Comp. de Média e Alta Complexidade	1.600.000,00	1.861.623,43	261.623,43 (+)
1721.33.03.00.00	Programa de Saúde da Família	150.000,00	278.408,84	128.408,84 (+)
1721.33.03.02.00	Vigilância Sanitária em Saúde	150.000,00	278.408,84	128.408,84 (+)
1721.34.00.00.00	Transferências de Recursos do Fundo Nacional de Assistência Social - FNAS	1.170.000,00	1.099.026,62	70.973,38 (-)
1721.35.00.00.00	Transferências de Recursos do Fundo Nacional do Desenvolvimento da Educação - FNDE	2.095.000,00	2.166.922,42	71.922,42 (+)
1721.35.01.00.00	Transferências do Salário-Educação	600.000,00	798.282,80	198.282,80 (+)
1721.35.02.00.00	Transferências Diretas do FNDE referentes ao Programa Dinheiro - Direto na Escola - PODE	15.000,00	17.598,00	2.598,00 (+)
1721.35.03.00.00	Transferências Diretas do FNDE referentes ao Programa Nacional de Alimentação Escolar - PNAE	600.000,00	859.692,00	259.692,00 (+)
1721.35.04.00.00	Transferências Diretas do FNDE referentes ao Programa Nacional de Apoio ao Transporte do Escolar - PNATE	880.000,00	491.349,62	388.650,38 (-)
1721.36.00.00.00	Transferência Financeira do ICMS - Desoneração - L.C. Nº 87/96	20.000,00	27.900,00	7.900,00 (+)



Comparativo da Receita Orçada com a Arrecadada

Anexo 10, da Lei nº 4320, de 17/03/64 (Portaria SOF nº 8, de

(em R\$ 1,00)

Código	Especificação	Orçada R\$	Arrecadada R\$	Diferença para +/-
1722.00.00.00.00	Transferências dos Estados	5.710.000,00	7.321.099,44	1.611.099,44 (+)
1722.01.00.00.00	Participação na Receita dos Estados	5.710.000,00	7.321.099,44	1.611.099,44 (+)
1722.01.01.00.00	Cota-Parte do ICMS	5.000.000,00	6.719.746,29	1.719.746,29 (+)
1722.01.02.00.00	Cota-Parte do IPVA	600.000,00	544.013,27	55.986,73 (-)
1722.01.13.00.00	Cota-Parte da Contribuição de Intervenção no Domínio Econômico	110.000,00	57.339,88	52.660,12 (-)
1724.00.00.00.00	Transferências Multigovernamentais	18.200.000,00	20.716.750,51	2.516.750,51 (+)
1724.01.00.00.00	Transf. de Rec. do Fundo de Manut. e Desenv. da Educ. Básica e de Valorização dos Profis. da Educ. FUNDEB	12.700.000,00	15.728.528,35	3.028.528,35 (+)
1724.02.00.00.00	Transferências de Recursos da Comp. da U ao F. de Manut. e Desenv. da Educ. Básica e de Val. dos Profis. da Educ. FUNDEB	5.500.000,00	4.988.222,16	511.777,84 (-)
1750.00.00.00.00	Transferências de Convênios	4.550.000,00	89.068,72	4.460.931,28 (-)
1751.00.00.00.00	Transferências de Convênios da União e de Suas Entidades	3.880.000,00	71.068,72	3.808.931,28 (-)
1751.01.00.00.00	Transferências de Convênios da União para o Sistema Único de Saúde - SUS	2.300.000,00	0,00	2.300.000,00 (-)
1751.02.00.00.00	Transferências de Convênios da União Destinadas a Programas de Educação	1.170.000,00	71.068,72	1.098.931,28 (-)
1752.00.00.00.00	Transferência de Convênios dos Estados e do Distrito Federal e de Suas Entidades	670.000,00	18.000,00	652.000,00 (-)
1752.01.00.00.00	Transferências de Convênio dos Estados para o Sistema Único de SUS	360.000,00	18.000,00	342.000,00 (-)
1752.02.00.00.00	Transf. de Convênios dos Estados p/o Programa de Educação	70.000,00	0,00	70.000,00 (-)
1752.99.00.00.00	Outras Transf. de Convenios dos Estados	190.000,00	0,00	190.000,00 (-)
1900.00.00.00.00	Outras Receitas Correntes	1.440.000,00	222.695,74	1.217.304,26 (-)
1910.00.00.00.00	Multas e Juros de Mora	25.000,00	0,00	25.000,00 (-)
1920.00.00.00.00	Indenizações e Restituições	230.000,00	112.427,72	117.572,28 (-)
1921.00.00.00.00	Indenizações	40.000,00	0,00	40.000,00 (-)
1922.00.00.00.00	Restituições	190.000,00	112.427,72	77.572,28 (-)
1930.00.00.00.00	Receita da Dívida Ativa	1.165.000,00	110.218,02	1.054.781,98 (-)
1931.00.00.00.00	Receita da Dívida Ativa Tributária	1.160.000,00	110.218,02	1.049.781,98 (-)
1931.10.00.00.00	Receita da Dívida Ativa Tributária - IPTU	1.160.000,00	110.218,02	1.049.781,98 (-)
1931.11.00.00.00	Receita da Dívida Ativa - IPTU	160.000,00	110.218,02	49.781,98 (-)
1932.00.00.00.00	Receita da Dívida Ativa Não Tributária	5.000,00	0,00	5.000,00 (-)
1990.00.00.00.00	RECEITAS DIVERSAS	20.000,00	50,00	19.950,00 (-)
2000.00.00.00.00	Receitas de Capital	9.465.000,00	655.862,37	8.809.137,63 (-)
2200.00.00.00.00	Alienação de Bens	15.000,00	0,00	15.000,00 (-)
2210.00.00.00.00	Alienação de Bens Móveis	15.000,00	0,00	15.000,00 (-)
2400.00.00.00.00	Transferências de Capital	7.850.000,00	517.432,18	7.332.567,82 (-)
2470.00.00.00.00	Transferências de Convênios	7.850.000,00	517.432,18	7.332.567,82 (-)
2471.00.00.00.00	Transferência de Convênios da União e de suas Entidades	6.450.000,00	517.432,18	5.932.567,82 (-)
2471.01.00.00.00	Transferências de Convênio da União para o Sistema Único de Saúde - SUS	1.300.000,00	0,00	1.300.000,00 (-)
2471.02.00.00.00	Transferências de Convênio da União destinadas a Programas de Educação	1.200.000,00	320.813,68	879.186,32 (-)



Comparativo da Receita Orçada com a Arrecadada

Anexo 10, da Lei nº 4320, de 17/03/64 (Portaria SOF nº 8, de

(em R\$ 1,00)

Código	Especificação	Orçada R\$	Arrecadada R\$	Diferença para +/-
2471.05.00.00.00	Transferências de Convênios da União destinadas a Programas de Infra-Estrutura em Transporte	1.000.000,00	196.618,50	803.381,50 (-)
2472.00.00.00.00	Transferências de Convênios dos Estados e do Distrito Federal e de suas Entidades	1.400.000,00	0,00	1.400.000,00 (-)
2472.09.00.00.00	Outras Transferências de Convênio dos Estados	100.000,00	0,00	100.000,00 (-)
2500.00.00.00.00	Outras Receitas de Capital	1.600.000,00	138.430,19	1.461.569,81 (-)
2590.00.00.00.00	Outras Receitas	1.600.000,00	138.430,19	1.461.569,81 (-)
2590.00.00.00.01	OUTRAS RECEITAS	0,00	97.100,96	97.100,96 (+)
9000.00.00.00.00	Dedução da Receita	-5.060.000,00	-3.963.097,02	1.096.902,98 (+)
9100.00.00.00.00	Dedução da Receita de Impostos	0,00	3.963.097,02	3.963.097,02 (-)
9700.00.00.00.00	Dedução da Receita de Transferências Correntes	-5.060.000,00	0,00	5.060.000,00 (+)
9721.00.00.00.00	Dedução da Receita de Transferências da União para Formação do FUNDEB	-3.980.000,00	0,00	3.980.000,00 (+)
9721.01.00.00.00	Dedução da Receita de Transferências da União para Formação do FUNDEB	-3.976.000,00	0,00	3.976.000,00 (+)
9721.01.02.00.00	Dedução de Receita para a Formação do FUNDEB - FPM	-3.960.000,00	0,00	3.960.000,00 (+)
9721.01.05.00.00	Dedução de Receita para a Formação do FUNDEB - ITR	-10.000,00	0,00	10.000,00 (+)
9721.01.12.00.00	Dedução de Receita para a Formação do FUNDEB - IPI EXPORTAÇÃO	-6.000,00	0,00	6.000,00 (+)
9721.05.00.00.00	Dedução de Receita para a Formação do FUNDEB - ICMS DESONERACAO LEI COMPL 87/96	-4.000,00	0,00	4.000,00 (+)
9722.00.00.00.00	Dedução da Receita Transferida do Estado para a Formação do FUNDEB	-1.080.000,00	0,00	1.080.000,00 (+)
9722.01.01.00.00	Dedução de Receita para a Formação do FUNDEB - ICMS	-1.000.000,00	0,00	1.000.000,00 (+)
9722.01.02.00.00	Dedução de Receita para a Formação do FUNDEB - IPVA	-80.000,00	0,00	80.000,00 (+)
Total Geral:		98.739.000,00	95.508.081,54	3.230.918,46 (-)

ASSESSORIA CONTÁBIL CRC:

WALTER RAMOS DE ARAÚJO JÚNIOR

Walter Ramos de Araújo Júnior

Preleito

CPF: 203.640.323-91

62

Comparativo da Receita Orçada com a Arrecadada

Anexo 10, da Lei nº 4320, de 17/03/64 (Portaria SOF nº 8, de

(em R\$ 1,00)

Código	Especificação	Orçada R\$	Arrecadada R\$	Diferença para +/-
1000.00.00.00.00	Receitas Correntes	94.334.000,00	98.815.316,19	4.481.316,19 (+)
1100.00.00.00.00	Receita Tributária	27.750.000,00	31.153.865,75	3.403.865,75 (+)
1110.00.00.00.00	Impostos	27.656.000,00	30.927.823,91	3.271.823,91 (+)
1112.00.00.00.00	Impostos sobre o Patrimônio e a Renda	2.090.000,00	2.515.395,38	425.395,38 (+)
1112.02.00.00.00	Imposto sobre a Propriedade Predial e Territorial Urbana	180.000,00	165.034,78	14.965,22 (-)
1112.04.00.00.00	Imposto sobre a Renda e Proventos de Qualquer Natureza	1.610.000,00	1.612.320,92	2.320,92 (+)
1112.04.31.00.00	Imposto de Renda Retido nas Fontes Sobre Rendimentos do Trabalho	1.150.000,00	1.442.997,94	292.997,94 (+)
1112.04.31.01.00	IRRF SOBRE GASTOS COM PESSOAL	1.150.000,00	1.442.997,94	292.997,94 (+)
1112.04.34.00.00	Imposto de Renda Retido nas Fontes sobre Outros Rendimentos	460.000,00	169.322,98	290.677,02 (-)
1112.08.00.00.00	Imposto sobre Transmissão "Inter Vivos" de Bens Imóveis e de Direitos Reais sobre Imóveis	300.000,00	738.039,68	438.039,68 (+)
1113.00.00.00.00	Impostos sobre a Produção e a Circulação	25.566.000,00	28.412.428,53	2.846.428,53 (+)
1113.05.00.00.00	Imposto sobre Serviços de Qualquer Natureza	25.566.000,00	28.412.428,53	2.846.428,53 (+)
1113.05.01.00.00	ISSQN MUNICIPAL	25.316.000,00	28.210.960,05	2.894.960,05 (+)
1113.05.02.00.00	COTA PARTE DO SIMPLES NACIONAL - ISS	250.000,00	201.467,88	48.532,12 (-)
1120.00.00.00.00	Taxas	94.000,00	226.041,84	132.041,84 (+)
1121.00.00.00.00	Taxas pelo Exercício do Poder de Polícia	90.000,00	36.448,36	53.551,64 (-)
1122.00.00.00.00	Taxas pela Prestação de Serviços	4.000,00	189.593,48	185.593,48 (+)
1200.00.00.00.00	Receitas de Contribuições	5.712.000,00	4.428.877,44	1.283.122,56 (-)
1210.2.9.01.0.0	Cont. Patronal para o Regime Próprio de Previdência Social	0,00	1.565.005,67	1.565.005,67 (+)
1210.00.00.00.00	Contribuições Sociais	5.712.000,00	4.428.877,44	1.283.122,56 (-)
1210.29.00.00.00	Contribuições para o Regime Próprio de Previdência do Servidor Público	5.712.000,00	2.863.871,77	2.848.128,23 (-)
1210.29.01.00.00	Contribuição Patronal para o Regime Próprio de Previdência	3.540.000,00	977.134,91	2.562.865,09 (-)
1210.29.07.00.00	Contribuição do Servidor Ativo para o Regime Próprio de Previdência	2.172.000,00	1.886.736,86	285.263,14 (-)
1300.00.00.00.00	Receita Patrimonial	2.072.000,00	2.962.172,68	890.172,68 (+)
1320.00.00.00.00	Receitas de Valores Mobiliários	2.057.000,00	2.918.898,66	861.898,66 (+)
1320.01.01.00.00	REND.APLIC.FINANCEIRAS REC.PROPRIOS	1.975.000,00	2.813.195,46	838.195,46 (+)
1320.01.01.02.00	RENDIMENTO APLICAÇÕES FINANCEIRAS - PRE	100.000,00	48.744,06	51.255,94 (-)
1320.01.01.03.00	RENDIMENTO APLICAÇÕES FINANCEIRAS - FMS	5.000,00	9.158,02	4.158,02 (+)
1320.01.01.04.00	RENDIMENTO APLICAÇÕES FINANCEIRAS - FMC	15.000,00	3.921,10	11.078,90 (-)
1320.01.01.05.00	RENDIMENTO APLICAÇÕES FINANCEIRAS - FUNDEB	30.000,00	58.035,00	28.035,00 (+)
1320.01.01.06.00	RENDIMENTO APLICAÇÕES FINANCEIRAS - FME	15.000,00	82.236,25	67.236,25 (+)
1320.01.01.07.00	RENDIMENTO APLICAÇÕES FINANCEIRAS - FMA	5.000,00	110.385,26	105.385,26 (+)
1320.01.01.08.00	RENDIMENTO APLICAÇÕES FINANCEIRAS - FPS	1.800.000,00	2.500.715,77	700.715,77 (+)
1320.01.02.00.00	REND.APLIC.FINANCEIRAS CONVENIOS	82.000,00	105.703,20	23.703,20 (+)
1320.01.02.06.00	RENDIMENTO APLICAÇÕES FINANCEIRAS CONVENIOS - FME	60.000,00	19.141,94	40.858,06 (-)
1320.01.02.07.00	RENDIMENTO APLICAÇÕES FINANCEIRAS CONVENIOS - FMA	6.000,00	86.561,26	80.561,26 (+)
1330.00.00.00.00	Receita de Concessões e Permissões	15.000,00	43.274,02	28.274,02 (+)



Estado do Ceará
GOVERNO MUNICIPAL DE SÃO GONÇALO DO AMARANTE
Balço Consolidado

Exercício de 2012
Período: 01/01/2012 a 31/12/2012


Página: 2 / 4

Comparativo da Receita Orçada com a Arrecadada

Anexo 10, da Lei nº 4320, de 17/03/64 (Portaria SOF nº 8, de

(em R\$ 1,00)

Código	Especificação	Orçada R\$	Arrecadada R\$	Diferença para +/-
1332.00.00.00.00	Receita de Concessões e Permissões - Exploração de Recursos Naturais	15.000,00	43.274,02	28.274,02 (+)
1332.03.00.00.00	Receita de Outorga de Direitos de Exploração e Pesquisa Mineral	15.000,00	43.274,02	28.274,02 (+)
1600.00.00.00.00	Receita de Serviços	25.000,00	0,00	25.000,00 (-)
1700.00.00.00.00	Transferências Correntes	57.335.000,00	60.047.704,58	2.712.704,58 (+)
1720.00.00.00.00	Transferências Intergovernamentais	52.785.000,00	59.958.635,86	7.173.635,86 (+)
1721.00.00.00.00	Transferências da União	28.875.000,00	31.920.785,91	3.045.785,91 (+)
1721.01.00.00.00	Participação na Receita da União	19.880.000,00	20.654.923,43	774.923,43 (+)
1721.01.02.00.00	Cota-Parte do Fundo de Participação dos Municípios	19.800.000,00	20.593.095,54	793.095,54 (+)
1721.01.05.00.00	Cota-Parte do Imposto Sobre a Propriedade Territorial Rural	50.000,00	33.060,68	16.939,32 (-)
1721.01.12.00.00	Cota-Parte do Imposto Sobre Produtos Industrializados - Estados Exportadores de Produtos Industrializados	30.000,00	28.767,21	1.232,79 (-)
1721.22.00.00.00	Transferência da Compensação Financeira pela Exploração de Recursos Naturais	300.000,00	330.490,08	30.490,08 (+)
1721.22.30.00.00	Cota-parte Royalties - Compensação Financeira pela Produção de Petróleo - Lei nº 7.990/89	15.000,00	27.472,41	12.472,41 (+)
1721.22.70.00.00	Cota-Parte do Fundo Especial do Petróleo - FEP	240.000,00	303.017,67	63.017,67 (+)
1721.33.00.00.00	Transferência de Recursos do Sistema Único de Saúde - SUS - Repasses Fundo a Fundo	5.410.000,00	7.641.523,36	2.231.523,36 (+)
1721.33.01.00.00	Piso de Atenção Básico Fixo	3.570.000,00	5.253.585,29	1.683.585,29 (+)
1721.33.01.01.00	Piso de Atenção Básica - PAB FIXO	900.000,00	1.215.347,33	315.347,33 (+)
1721.33.01.02.00	PAB Variável - Saúde da Família	1.300.000,00	1.623.105,00	323.105,00 (+)
1721.33.01.03.00	PAB Variável - Agentes Comunitários de Saúde	730.000,00	1.192.975,43	462.975,43 (+)
1721.33.01.04.00	PAB Variável - Saúde Bucal	420.000,00	543.730,00	123.730,00 (+)
1721.33.01.09.00	PAB Variável - Outras Estratégias no Âmbito da Atenção Básica	220.000,00	678.427,53	458.427,53 (+)
1721.33.02.00.00	Piso de Atenção Básica Ampliado	1.690.000,00	2.109.529,23	419.529,23 (+)
1721.33.02.01.00	Componente MAC - Centro De Especialidades Odontológicas (CEO)	90.000,00	247.905,80	157.905,80 (+)
1721.33.02.04.00	Componente MAC - Outros Comp. de Média e Alta Complexidade	1.600.000,00	1.861.623,43	261.623,43 (+)
1721.33.03.00.00	Programa de Saúde da Família	150.000,00	278.408,84	128.408,84 (+)
1721.33.03.02.00	Vigilância Sanitária em Saúde	150.000,00	278.408,84	128.408,84 (+)
1721.34.00.00.00	Transferências de Recursos do Fundo Nacional de Assistência Social - FNAS	1.170.000,00	1.099.026,62	70.973,38 (-)
1721.35.00.00.00	Transferências de Recursos do Fundo Nacional do Desenvolvimento da Educação - FNDE	2.095.000,00	2.166.922,42	71.922,42 (+)
1721.35.01.00.00	Transferências do Salário-Educação	600.000,00	798.282,80	198.282,80 (+)
1721.35.02.00.00	Transferências Diretas do FNDE referentes ao Programa Dinheiro - Direto na Escola - PDDE	15.000,00	17.598,00	2.598,00 (+)
1721.35.03.00.00	Transferências Diretas do FNDE referentes ao Programa Nacional de Alimentação Escolar - PNAE	600.000,00	859.692,00	259.692,00 (+)
1721.35.04.00.00	Transferências Diretas do FNDE referentes ao Programa Nacional de Apoio ao Transporte do Escolar - PNATE	880.000,00	491.349,62	388.650,38 (-)
1721.36.00.00.00	Transferência Financeira do ICMS - Desoneração - L.C. Nº 87/96	20.000,00	27.900,00	7.900,00 (+)



Comparativo da Receita Orçada com a Arrecadada

Anexo 10, da Lei nº 4320, de 17/03/64 (Portaria SOF nº 8, de

(em R\$ 1,00)

Código	Especificação	Orçada R\$	Arrecadada R\$	Diferença para +/-
1722.00.00.00.00	Transferências dos Estados	5.710.000,00	7.321.099,44	1.611.099,44 (+)
1722.01.00.00.00	Participação na Receita dos Estados	5.710.000,00	7.321.099,44	1.611.099,44 (+)
1722.01.01.00.00	Cota-Parte do ICMS	5.000.000,00	6.719.746,29	1.719.746,29 (+)
1722.01.02.00.00	Cota-Parte do IPVA	600.000,00	544.013,27	55.986,73 (-)
1722.01.13.00.00	Cota-Parte da Contribuição de Intervenção no Domínio Econômico	110.000,00	57.339,88	52.660,12 (-)
1724.00.00.00.00	Transferências Multigovernamentais	18.200.000,00	20.716.750,51	2.516.750,51 (+)
1724.01.00.00.00	Transf. de Rec. do Fundo de Manut. e Desenv. da Educ. Básica e de Valorização dos Profis. da Educ. FUNDEB	12.700.000,00	15.728.528,35	3.028.528,35 (+)
1724.02.00.00.00	Transferências de Recursos da Comp. da U ao F. de Manut. e Desenv. da Educ. Básica e de Val. dos Profi. da Educ. FUNDEB	5.500.000,00	4.988.222,16	511.777,84 (-)
1760.00.00.00.00	Transferências de Convênios	4.550.000,00	89.068,72	4.460.931,28 (-)
1761.00.00.00.00	Transferências de Convênios da União e de Suas Entidades	3.880.000,00	71.068,72	3.808.931,28 (-)
1761.01.00.00.00	Transferências de Convênios da União para o Sistema Único de Saúde - SUS	2.300.000,00	0,00	2.300.000,00 (-)
1761.02.00.00.00	Transferências de Convênios da União Destinadas a Programas de Educação	1.170.000,00	71.068,72	1.098.931,28 (-)
1762.00.00.00.00	Transferência de Convênios dos Estados e do Distrito Federal e de Suas Entidades	670.000,00	18.000,00	652.000,00 (-)
1762.01.00.00.00	Transferências de Convênio dos Estados para o Sistema Único de SUS	360.000,00	18.000,00	342.000,00 (-)
1762.02.00.00.00	Transf. de Convênios dos Estados p/o Programa de Educação	70.000,00	0,00	70.000,00 (-)
1762.99.00.00.00	Outras Transf. de Convênios dos Estados	190.000,00	0,00	190.000,00 (-)
1900.00.00.00.00	Outras Receitas Correntes	1.440.000,00	222.695,74	1.217.304,26 (-)
1910.00.00.00.00	Multas e Juros de Mora	25.000,00	0,00	25.000,00 (-)
1920.00.00.00.00	Indenizações e Restituições	230.000,00	112.427,72	117.572,28 (-)
1921.00.00.00.00	Indenizações	40.000,00	0,00	40.000,00 (-)
1922.00.00.00.00	Restituições	190.000,00	112.427,72	77.572,28 (-)
1930.00.00.00.00	Receita da Dívida Ativa	1.165.000,00	110.218,02	1.054.781,98 (-)
1931.00.00.00.00	Receita da Dívida Ativa Tributária	1.160.000,00	110.218,02	1.049.781,98 (-)
1931.10.00.00.00	Receita da Dívida Ativa Tributária - IPTU	1.160.000,00	110.218,02	1.049.781,98 (-)
1931.11.00.00.00	Receita da Dívida Ativa - IPTU	160.000,00	110.218,02	49.781,98 (-)
1932.00.00.00.00	Receita da Dívida Ativa Não Tributária	5.000,00	0,00	5.000,00 (-)
1990.00.00.00.00	RECEITAS DIVERSAS	20.000,00	50,00	19.950,00 (-)
2000.00.00.00.00	Receitas de Capital	9.465.000,00	655.862,37	8.809.137,63 (-)
2200.00.00.00.00	Alienação de Bens	15.000,00	0,00	15.000,00 (-)
2210.00.00.00.00	Alienação de Bens Móveis	15.000,00	0,00	15.000,00 (-)
2400.00.00.00.00	Transferências de Capital	7.850.000,00	517.432,18	7.332.567,82 (-)
2470.00.00.00.00	Transferências de Convênios	7.850.000,00	517.432,18	7.332.567,82 (-)
2471.00.00.00.00	Transferência de Convênios da União e de suas Entidades	6.450.000,00	517.432,18	5.932.567,82 (-)
2471.01.00.00.00	Transferências de Convênio da União para o Sistema Único de Saúde - SUS	1.300.000,00	0,00	1.300.000,00 (-)
2471.02.00.00.00	Transferências de Convênio da União destinadas a Programas de Educação	1.200.000,00	320.813,68	879.186,32 (-)



Comparativo da Receita Orçada com a Arrecadada


Anexo 10. da Lei nº 4320, de 17/03/64 (Portaria SOF nº 8, de

(em R\$ 1,00)

Código	Especificação	Orçada R\$	Arrecadada R\$	Diferença para +/-
2471.05.00.00.00	Transferências de Convênios da União destinadas a Programas de Infra-Estrutura em Transporte	1.000.000,00	196.618,50	803.381,50 (-)
2472.00.00.00.00	Transferências de Convênios dos Estados e do Distrito Federal e de suas Entidades	1.400.000,00	0,00	1.400.000,00 (-)
2472.99.00.00.00	Outras Transferências de Convênio dos Estados	100.000,00	0,00	100.000,00 (-)
2500.00.00.00.00	Outras Receitas de Capital	1.600.000,00	138.430,19	1.461.569,81 (-)
2590.00.00.00.00	Outras Receitas	1.600.000,00	138.430,19	1.461.569,81 (-)
2590.00.00.00.01	OUTRAS RECEITAS	0,00	97.100,96	97.100,96 (+)
9000.00.00.00.00	Dedução da Receita	-5.060.000,00	-3.963.097,02	1.096.902,98 (+)
9100.00.00.00.00	Dedução da Receita de Impostos	0,00	-3.963.097,02	3.963.097,02 (-)
9700.00.00.00.00	Dedução da Receita de Transferências Correntes	-5.060.000,00	0,00	5.060.000,00 (+)
9721.00.00.00.00	Dedução da Receita de Transferências da União para Formação do FUNDEB	-3.980.000,00	0,00	3.980.000,00 (+)
9721.01.00.00.00	Dedução da Receita de Transferências da União para Formação do FUNDEB	-3.976.000,00	0,00	3.976.000,00 (+)
9721.01.02.00.00	Dedução de Receita para a Formação do FUNDEB - FPM	-3.960.000,00	0,00	3.960.000,00 (+)
9721.01.05.00.00	Dedução de Receita para a Formação do FUNDEB - ITR	-10.000,00	0,00	10.000,00 (+)
9721.01.12.00.00	Dedução de Receita para a Formação do FUNDEB - IPI EXPORTAÇÃO	-6.000,00	0,00	6.000,00 (+)
9721.36.00.00.00	Dedução de Receita para a Formação do FUNDEB - ICMS DESONERACAO LEI COMPL. 87/96	-4.000,00	0,00	4.000,00 (+)
9722.00.00.00.00	Dedução da Receita Transferida do Estado para a Formação do FUNDEB	-1.080.000,00	0,00	1.080.000,00 (+)
9722.01.01.00.00	Dedução de Receita para a Formação do FUNDEB - ICMS	-1.000.000,00	0,00	1.000.000,00 (+)
9722.01.02.00.00	Dedução de Receita para a Formação do FUNDEB - IPVA	-80.000,00	0,00	80.000,00 (+)
Total Geral:		98.739.000,00	95.508.081,54	3.230.918,46 (-)



ASSESSORIA CONTÁBIL CRC:
José Ednaldo Alves de Sousa
CNPJ: 07.017.424/0-4
CPF: 864.801.893-53



WALTER RAMOS DE ARAÚJO JÚNIOR



Comparativo da Despesa Autorizada com a Realizada

Anexo 11, da Lei nº 4320, de 17/03/64 (Portaria SOF nº 8, de 04/02/85)

Orgão: 01 CAMARA MUNICIPAL DE SAO GONCALO DO AMARANTE

U.O.: 01.01 CAMARA MUNICIPAL DE SAO GONCALO DO AMARANTE

Código	Especificação	Créditos Orçamentários e Suplementares	Créditos Especiais e Extraordinários	Total	Realizada	Diferença
3.0.00.00.00	DESPESAS CORRENTES	2.415.000,00	0,00	2.415.000,00	2.364.191,66	50.808,34
3.1.00.00.00	PESSOAL E ENCARGOS	1.457.230,24	0,00	1.457.230,24	1.433.607,08	23.623,16
3.1.90.00.00	Aplicações Diretas	1.457.230,24	0,00	1.457.230,24	1.433.607,08	23.623,16
3.1.90.04.00	Contratação por Tempo	5.000,00	0,00	5.000,00	0,00	5.000,00
3.1.90.09.00	Salário-Família	1.000,00	0,00	1.000,00	0,00	1.000,00
3.1.90.11.01	Vencimentos e Vantagens Fixas	450.257,89	0,00	450.257,89	441.321,12	8.936,77
3.1.90.11.02	Vencimentos e Vantagens Fixas	990.285,96	0,00	990.285,96	990.285,96	0,00
3.1.90.13.00	Obrigações Patronais	5.686,39	0,00	5.686,39	0,00	5.686,39
3.1.90.92.00	Despesas de Exercícios	5.000,00	0,00	5.000,00	2.000,00	3.000,00
3.3.00.00.00	OUTRAS DESPESAS	957.769,76	0,00	957.769,76	930.584,58	27.185,18
3.3.90.00.00	Aplicações Diretas	957.769,76	0,00	957.769,76	930.584,58	27.185,18
3.3.90.03.00	Pensões	9.305,18	0,00	9.305,18	0,00	9.305,18
3.3.90.14.01	DIARIAS - PRESIDENTE DA	18.700,00	0,00	18.700,00	18.700,00	0,00
3.3.90.14.02	DIARIAS - VEREADORES	30.000,00	0,00	30.000,00	17.270,00	12.730,00
3.3.90.14.03	DIARIAS - SERVIDORES DA	15.000,00	0,00	15.000,00	14.850,00	150,00
3.3.90.30.00	Material de Consumo	128.711,81	0,00	128.711,81	128.711,81	0,00
3.3.90.35.00	Serviços de Consultoria	5.000,00	0,00	5.000,00	0,00	5.000,00
3.3.90.36.00	Outros Serviços de Terceiros -	381.581,73	0,00	381.581,73	381.581,73	0,00
3.3.90.39.00	Outros Serviços de Terceiros -	369.471,04	0,00	369.471,04	369.471,04	0,00
4.0.00.00.00	DESPESAS DE CAPITAL	15.000,00	0,00	15.000,00	1.100,00	13.900,00
4.4.00.00.00	INVESTIMENTOS	10.000,00	0,00	10.000,00	1.100,00	8.900,00
4.4.90.00.00	Aplicações Diretas	10.000,00	0,00	10.000,00	1.100,00	8.900,00
4.4.90.52.00	Equipamentos e Material	10.000,00	0,00	10.000,00	1.100,00	8.900,00
4.5.00.00.00	INVERSÕES FINANCEIRAS	5.000,00	0,00	5.000,00	0,00	5.000,00
4.5.90.00.00	Aplicações Diretas	5.000,00	0,00	5.000,00	0,00	5.000,00
4.5.90.52.00	Equipamento e Material	5.000,00	0,00	5.000,00	0,00	5.000,00
Total da Unidade Orçamentária:		2.430.000,00	0,00	2.430.000,00	2.365.291,66	64.708,34

Orgão: 02 PREFEITURA MUNICIPAL DE SAO GONCALO DO AMARANTE

U.O.: 02.01 GABINETE DO PREFEITO

Código	Especificação	Créditos Orçamentários e Suplementares	Créditos Especiais e Extraordinários	Total	Realizada	Diferença
3.0.00.00.00	DESPESAS CORRENTES	3.942.090,17	0,00	3.942.090,17	3.701.684,42	240.405,75

Comparativo da Despesa Autorizada com a Realizada

Anexo 11, da Lei nº 4320, de 17/03/64 (Portaria SOF nº 8, de 04/02/85)

3.1.00.00.00 PESSOAL E ENCARGOS	2.332.894,01	0,00	2.332.894,01	2.261.360,92	71.533,09
3.1.90.00.00 Aplicações Diretas	2.332.894,01	0,00	2.332.894,01	2.261.360,92	71.533,09
3.1.90.09.00 Salário-Família	2.000,00	0,00	2.000,00	552,44	1.447,56
3.1.90.11.03 Vencimentos e Vantagens Fixas	155.000,00	0,00	155.000,00	131.373,00	23.627,00
3.1.90.11.04 VENCIMENTOS - VICE	97.127,60	0,00	97.127,60	97.127,60	0,00
3.1.90.11.05 VENCIMENTOS -	1.766.460,03	0,00	1.766.460,03	1.766.460,03	0,00
3.1.90.13.00 Obrigações Patronais	251.000,00	0,00	251.000,00	209.143,47	41.856,53
3.1.90.92.00 Despesas de Exercícios	5.000,00	0,00	5.000,00	398,00	4.602,00
3.1.90.96.00 Indenizações e Restituições	56.306,38	0,00	56.306,38	56.306,38	0,00
3.3.00.00.00 OUTRAS DESPESAS	1.609.196,16	0,00	1.609.196,16	1.440.323,50	168.872,66
3.3.50.00.00 Transferências a Instituições	100.994,00	0,00	100.994,00	99.709,00	1.285,00
3.3.50.41.00 Contribuições	100.994,00	0,00	100.994,00	99.709,00	1.285,00
3.3.90.00.00 Aplicações Diretas	1.508.202,16	0,00	1.508.202,16	1.340.614,50	167.587,66
3.3.90.04.00 Contratação por Tempo	5.000,00	0,00	5.000,00	0,00	5.000,00
3.3.90.14.04 DIARIAS - PREFEITO	4.000,00	0,00	4.000,00	3.740,00	260,00
3.3.90.14.06 DIARIAS - SECRETARIOS	8.000,00	0,00	8.000,00	693,00	7.307,00
3.3.90.14.08 DIARIAS - SERVIDORES DA	27.825,00	0,00	27.825,00	22.825,00	5.000,00
3.3.90.30.00 Material de Consumo	504.331,85	0,00	504.331,85	427.026,91	77.304,94
3.3.90.32.00 Material de Distribuição Gratuita	5.000,00	0,00	5.000,00	0,00	5.000,00
3.3.90.35.00 Serviços de Consultoria	5.000,00	0,00	5.000,00	0,00	5.000,00
3.3.90.36.00 Outros Serviços de Terceiros -	672.790,98	0,00	672.790,98	664.990,98	7.800,00
3.3.90.39.00 Outros Serviços de Terceiros -	261.254,33	0,00	261.254,33	219.258,91	41.995,42
3.3.90.92.00 Despesas de Exercícios	15.000,00	0,00	15.000,00	2.079,70	12.920,30
4.0.00.00.00 DESPESAS DE CAPITAL	45.062,67	0,00	45.062,67	32.855,00	12.207,67
4.4.00.00.00 INVESTIMENTOS	45.062,67	0,00	45.062,67	32.855,00	12.207,67
4.4.90.00.00 Aplicações Diretas	45.062,67	0,00	45.062,67	32.855,00	12.207,67
4.4.90.52.00 Equipamentos e Material	45.062,67	0,00	45.062,67	32.855,00	12.207,67
Total da Unidade Orçamentária:	3.987.152,84	0,00	3.987.152,84	3.734.539,42	252.613,42

Orgão: 02 PREFEITURA MUNICIPAL DE SAO GONCALO DO AMARANTE

U.O.: 02.02 SECRETARIA MUNICIPAL DE ADMINISTRACAO

Código	Especificação	Créditos Orçamentários e Suplementares	Créditos Especiais e Extraordinários	Total	Realizada	Diferença
3.0.00.00.00	DESPESAS CORRENTES	3.353.488,41	0,00	3.353.488,41	3.228.040,85	125.447,56
3.1.00.00.00	PESSOAL E ENCARGOS	1.699.150,21	0,00	1.699.150,21	1.688.655,21	10.495,00
3.1.90.00.00	Aplicações Diretas	1.699.150,21	0,00	1.699.150,21	1.688.655,21	10.495,00
3.1.90.09.00	Salário-Família	1.000,00	0,00	1.000,00	894,00	106,00
3.1.90.11.05	VENCIMENTOS -	1.327.645,67	0,00	1.327.645,67	1.327.645,67	0,00

68

Comparativo da Despesa Autorizada com a Realizada

Anexo 11, da Lei nº 4320, de 17/03/64 (Portaria SOF nº 8, de 04/02/85)

3.1.90.13.00	Obrigações Patronais	183.826,55	0,00	183.826,55	183.826,55	0,00
3.1.90.91.00	Sentenças Judiciais	171.677,99	0,00	171.677,99	171.677,99	0,00
3.1.90.94.00	Indenizações e Restituições	10.000,00	0,00	10.000,00	4.611,00	5.389,00
3.1.90.96.00	Indenizações e Restituições	5.000,00	0,00	5.000,00	0,00	5.000,00
3.2.00.00.00	JUROS E ENCARGOS DA	5.000,00	0,00	5.000,00	0,00	5.000,00
3.2.90.00.00	Aplicações Diretas	5.000,00	0,00	5.000,00	0,00	5.000,00
3.2.90.21.00	Juros sobre a Dívida por	5.000,00	0,00	5.000,00	0,00	5.000,00
3.3.00.00.00	OUTRAS DESPESAS	1.649.338,20	0,00	1.649.338,20	1.539.385,64	109.952,56
3.3.90.00.00	Aplicações Diretas	1.649.338,20	0,00	1.649.338,20	1.539.385,64	109.952,56
3.3.90.04.00	Contratação por Tempo	5.000,00	0,00	5.000,00	0,00	5.000,00
3.3.90.14.06	DIARIAS - SECRETARIOS	10.000,00	0,00	10.000,00	440,00	9.560,00
3.3.90.14.08	DIARIAS - SERVIDORES DA	20.000,00	0,00	20.000,00	1.914,00	18.086,00
3.3.90.30.00	Material de Consumo	30.000,00	0,00	30.000,00	25.020,52	4.979,48
3.3.90.31.00	Premiações Culturais, Artísticas,	5.000,00	0,00	5.000,00	0,00	5.000,00
3.3.90.32.00	Material de Distribuição Gratuita	5.000,00	0,00	5.000,00	0,00	5.000,00
3.3.90.35.00	Serviços de Consultoria	5.000,00	0,00	5.000,00	0,00	5.000,00
3.3.90.36.00	Outros Serviços de Terceiros -	200.000,00	0,00	200.000,00	185.412,23	14.587,77
3.3.90.39.00	Outros Serviços de Terceiros -	1.339.338,20	0,00	1.339.338,20	1.326.598,89	12.739,31
3.3.90.47.00	Obrigações Tributárias e	20.000,00	0,00	20.000,00	0,00	20.000,00
3.3.90.92.00	Despesas de Exercícios	10.000,00	0,00	10.000,00	0,00	10.000,00
4.0.00.00.00	DESPESAS DE CAPITAL	35.000,00	0,00	35.000,00	16.763,70	18.236,30
4.4.00.00.00	INVESTIMENTOS	30.000,00	0,00	30.000,00	16.763,70	13.236,30
4.4.90.00.00	Aplicações Diretas	30.000,00	0,00	30.000,00	16.763,70	13.236,30
4.4.90.51.00	Obras e Instalações	10.000,00	0,00	10.000,00	0,00	10.000,00
4.4.90.52.00	Equipamentos e Material	20.000,00	0,00	20.000,00	16.763,70	3.236,30
4.5.00.00.00	INVERSÕES FINANCEIRAS	5.000,00	0,00	5.000,00	0,00	5.000,00
4.5.90.00.00	Aplicações Diretas	5.000,00	0,00	5.000,00	0,00	5.000,00
4.5.90.52.00	Equipamento e Material	5.000,00	0,00	5.000,00	0,00	5.000,00
Total da Unidade Orçamentária:		3.388.488,41	0,00	3.388.488,41	3.244.804,55	143.683,86

Orgão: 02 PREFEITURA MUNICIPAL DE SÃO GONÇALO DO AMARANTE

U.O.: 02.03 SECRETARIA MUNICIPAL DE FINANÇAS

Código	Especificação	Créditos Orçamentários e Suplementares	Créditos Especiais e Extraordinários	Total	Realizada	Diferença
3.0.00.00.00	DESPESAS CORRENTES	2.189.038,09	0,00	2.189.038,09	2.014.331,12	174.706,97
3.1.00.00.00	PESSOAL E ENCARGOS	638.592,10	0,00	638.592,10	602.195,93	36.396,17
3.1.90.00.00	Aplicações Diretas	638.592,10	0,00	638.592,10	602.195,93	36.396,17
3.1.90.04.00	Contratação por Tempo	5.000,00	0,00	5.000,00	0,00	5.000,00

69

Comparativo da Despesa Autorizada com a Realizada

Anexo 11, da Lei nº 4320, de 17/03/64 (Portaria SOF nº 8, de 04/02/85)

3.1.90.09.00	Salário-Família	1.000,00	0,00	1.000,00	132,00	868,00
3.1.90.11.05	VENCIMENTOS -	562.592,10	0,00	562.592,10	562.592,10	0,00
3.1.90.13.00	Obrigações Patronais	60.000,00	0,00	60.000,00	39.471,83	20.528,17
3.1.90.91.00	Sentenças Judiciais	5.000,00	0,00	5.000,00	0,00	5.000,00
3.1.90.94.00	Indenizações e Restituições	5.000,00	0,00	5.000,00	0,00	5.000,00
3.2.00.00.00	JUROS E ENCARGOS DA	30.000,00	0,00	30.000,00	0,00	30.000,00
3.2.90.00.00	Aplicações Diretas	30.000,00	0,00	30.000,00	0,00	30.000,00
3.2.90.21.00	Juros sobre a Dívida por	30.000,00	0,00	30.000,00	0,00	30.000,00
3.3.00.00.00	OUTRAS DESPESAS	1.520.445,99	0,00	1.520.445,99	1.412.135,19	108.310,80
3.3.90.00.00	Aplicações Diretas	1.520.445,99	0,00	1.520.445,99	1.412.135,19	108.310,80
3.3.90.14.06	DIARIAS - SECRETARIOS	5.000,00	0,00	5.000,00	231,00	4.769,00
3.3.90.14.08	DIARIAS - SERVIDORES DA	15.000,00	0,00	15.000,00	5.005,00	9.995,00
3.3.90.30.00	Material de Consumo	8.760,95	0,00	8.760,95	8.760,95	0,00
3.3.90.31.00	Premiações Culturais, Artísticas,	1.000,00	0,00	1.000,00	0,00	1.000,00
3.3.90.32.00	Material de Distribuição Gratuita	5.000,00	0,00	5.000,00	0,00	5.000,00
3.3.90.35.00	Serviços de Consultoria	30.000,00	0,00	30.000,00	0,00	30.000,00
3.3.90.36.00	Outros Serviços de Terceiros -	250.000,00	0,00	250.000,00	209.190,53	40.809,47
3.3.90.39.00	Outros Serviços de Terceiros -	310.212,75	0,00	310.212,75	309.212,75	1.000,00
3.3.90.47.00	Obrigações Tributárias e	885.472,29	0,00	885.472,29	879.734,96	5.737,33
3.3.90.92.00	Despesas de Exercícios	10.000,00	0,00	10.000,00	0,00	10.000,00
4.0.00.00.00	DESPESAS DE CAPITAL	1.280.147,81	0,00	1.280.147,81	1.239.241,67	40.906,14
4.4.00.00.00	INVESTIMENTOS	35.000,00	0,00	35.000,00	12.620,17	22.379,83
4.4.90.00.00	Aplicações Diretas	35.000,00	0,00	35.000,00	12.620,17	22.379,83
4.4.90.51.00	Obras e Instalações	5.000,00	0,00	5.000,00	0,00	5.000,00
4.4.90.52.00	Equipamentos e Material	30.000,00	0,00	30.000,00	12.620,17	17.379,83
4.5.00.00.00	INVERSÕES FINANCEIRAS	3.000,00	0,00	3.000,00	0,00	3.000,00
4.5.90.00.00	Aplicações Diretas	3.000,00	0,00	3.000,00	0,00	3.000,00
4.5.90.52.00	Equipamento e Material	3.000,00	0,00	3.000,00	0,00	3.000,00
4.6.00.00.00	AMORTIZAÇÃO DA DÍVIDA	1.242.147,81	0,00	1.242.147,81	1.226.621,50	15.526,31
4.6.90.00.00	Aplicações Diretas	1.242.147,81	0,00	1.242.147,81	1.226.621,50	15.526,31
4.6.90.71.00	Principal da Dívida Contratual	1.233.147,81	0,00	1.233.147,81	1.226.621,50	6.526,31
4.6.90.77.00	Principal Corrigido da Dívida	9.000,00	0,00	9.000,00	0,00	9.000,00
Total da Unidade Orçamentária:		3.469.185,90	0,00	3.469.185,90	3.253.572,79	215.613,11

Orgão: 02 PREFEITURA MUNICIPAL DE SAO GONCALO DO AMARANTE

U.O.: 02.04 SECRETARIA MUNICIPAL DE PLANEJAMENTO

Código	Especificação	Créditos Orçamentários e Suplementares	Créditos Especiais e Extraordinários	Total	Realizada	Diferença
--------	---------------	--	--	-------	-----------	-----------

90

Comparativo da Despesa Autorizada com a Realizada

Anexo 11, da Lei nº 4320, de 17/03/64 (Portaria SOF nº 8, de 04/02/85)

3.0.00.00.00	DESPESAS CORRENTES	891.634,32	0,00	891.634,32	661.448,82	230.185,50
3.1.00.00.00	PESSOAL E ENCARGOS	655.506,82	0,00	655.506,82	619.740,52	35.766,30
3.1.90.00.00	Aplicações Diretas	655.506,82	0,00	655.506,82	619.740,52	35.766,30
3.1.90.04.00	Contratação por Tempo	1.000,00	0,00	1.000,00	0,00	1.000,00
3.1.90.09.00	Salário-Família	1.000,00	0,00	1.000,00	0,00	1.000,00
3.1.90.11.05	VENCIMENTOS -	552.506,82	0,00	552.506,82	552.506,82	0,00
3.1.90.13.00	Obrigações Patronais	100.000,00	0,00	100.000,00	67.233,70	32.766,30
3.1.90.92.00	Despesas de Exercícios	1.000,00	0,00	1.000,00	0,00	1.000,00
3.3.00.00.00	OUTRAS DESPESAS	236.127,50	0,00	236.127,50	41.708,30	194.419,20
3.3.90.00.00	Aplicações Diretas	236.127,50	0,00	236.127,50	41.708,30	194.419,20
3.3.90.04.00	Contratação por Tempo	2.000,00	0,00	2.000,00	0,00	2.000,00
3.3.90.14.06	DIARIAS - SECRETARIOS	5.000,00	0,00	5.000,00	308,00	4.692,00
3.3.90.14.08	DIARIAS - SERVIDORES DA	20.000,00	0,00	20.000,00	0,00	20.000,00
3.3.90.30.00	Material de Consumo	35.000,00	0,00	35.000,00	882,80	34.117,20
3.3.90.35.00	Serviços de Consultoria	1.000,00	0,00	1.000,00	0,00	1.000,00
3.3.90.36.00	Outros Serviços de Terceiros -	30.000,00	0,00	30.000,00	0,00	30.000,00
3.3.90.39.00	Outros Serviços de Terceiros -	142.127,50	0,00	142.127,50	40.517,50	101.610,00
3.3.90.92.00	Despesas de Exercícios	1.000,00	0,00	1.000,00	0,00	1.000,00
4.0.00.00.00	DESPESAS DE CAPITAL	21.000,00	0,00	21.000,00	0,00	21.000,00
4.4.00.00.00	INVESTIMENTOS	20.000,00	0,00	20.000,00	0,00	20.000,00
4.4.90.00.00	Aplicações Diretas	20.000,00	0,00	20.000,00	0,00	20.000,00
4.4.90.51.00	Obras e Instalações	5.000,00	0,00	5.000,00	0,00	5.000,00
4.4.90.52.00	Equipamentos e Material	15.000,00	0,00	15.000,00	0,00	15.000,00
4.5.00.00.00	INVERSÕES FINANCEIRAS	1.000,00	0,00	1.000,00	0,00	1.000,00
4.5.90.00.00	Aplicações Diretas	1.000,00	0,00	1.000,00	0,00	1.000,00
4.5.90.52.00	Equipamento e Material	1.000,00	0,00	1.000,00	0,00	1.000,00
Total da Unidade Orçamentária:		912.634,32	0,00	912.634,32	661.448,82	251.185,50

Orgão: 02 PREFEITURA MUNICIPAL DE SAO GONCALO DO AMARANTE

U.O.: 02.05 SECRETARIA MUNICIPAL DE INFRAESTRUTURA E DENSENV.URBANO

Código	Especificação	Créditos Orçamentários e Suplementares	Créditos Especiais e Extraordinários	Total	Realizada	Diferença
3.0.00.00.00	DESPESAS CORRENTES	9.618.352,72	0,00	9.618.352,72	9.300.313,76	318.038,96
3.1.00.00.00	PESSOAL E ENCARGOS	4.678.795,32	0,00	4.678.795,32	4.667.158,38	11.636,94
3.1.90.00.00	Aplicações Diretas	4.678.795,32	0,00	4.678.795,32	4.667.158,38	11.636,94
3.1.90.04.00	Contratação por Tempo	5.000,00	0,00	5.000,00	0,00	5.000,00
3.1.90.09.00	Salário-Família	15.393,48	0,00	15.393,48	15.393,48	0,00
3.1.90.11.05	VENCIMENTOS -	4.187.766,85	0,00	4.187.766,85	4.187.766,85	0,00



Comparativo da Despesa Autorizada com a Realizada

Anexo 11, da Lei nº 4320, de 17/03/64 (Portaria SOF nº 8, de 04/02/85)

3.1.90.13.00	Obrigações Patronais	464.634,99	0,00	464.634,99	463.998,05	636,94
3.1.90.92.00	Despesas de Exercícios	1.000,00	0,00	1.000,00	0,00	1.000,00
3.1.90.94.00	Indenizações e Restituições	5.000,00	0,00	5.000,00	0,00	5.000,00
3.3.00.00.00	OUTRAS DESPESAS	4.939.557,40	0,00	4.939.557,40	4.633.155,38	306.402,02
3.3.90.00.00	Aplicações Diretas	4.939.557,40	0,00	4.939.557,40	4.633.155,38	306.402,02
3.3.90.04.00	Contratação por Tempo	1.000,00	0,00	1.000,00	0,00	1.000,00
3.3.90.14.06	DIARIAS - SECRETARIOS	5.000,00	0,00	5.000,00	770,00	4.230,00
3.3.90.14.08	DIARIAS - SERVIDORES DA	30.000,00	0,00	30.000,00	7.425,00	22.575,00
3.3.90.30.00	Material de Consumo	789.051,62	0,00	789.051,62	619.151,16	169.900,46
3.3.90.32.00	Material de Distribuição Gratuita	10.000,00	0,00	10.000,00	0,00	10.000,00
3.3.90.36.00	Outros Serviços de Terceiros -	3.364.951,50	0,00	3.364.951,50	3.364.951,50	0,00
3.3.90.37.00	Locação de Mão-de-Obra	11.000,00	0,00	11.000,00	0,00	11.000,00
3.3.90.39.00	Outros Serviços de Terceiros -	728.554,28	0,00	728.554,28	640.857,72	87.696,56
4.0.00.00.00	DESPESAS DE CAPITAL	1.797.134,05	0,00	1.797.134,05	1.530.304,57	266.829,48
4.4.00.00.00	INVESTIMENTOS	1.796.134,05	0,00	1.796.134,05	1.530.304,57	265.829,48
4.4.90.00.00	Aplicações Diretas	1.796.134,05	0,00	1.796.134,05	1.530.304,57	265.829,48
4.4.90.51.00	Obras e Instalações	1.481.134,05	0,00	1.481.134,05	1.396.172,04	84.962,01
4.4.90.52.00	Equipamentos e Material	115.000,00	0,00	115.000,00	34.742,37	80.257,63
4.4.90.61.00	Aquisição de Imóveis	200.000,00	0,00	200.000,00	99.390,16	100.609,84
4.5.00.00.00	INVERSÕES FINANCEIRAS	1.000,00	0,00	1.000,00	0,00	1.000,00
4.5.90.00.00	Aplicações Diretas	1.000,00	0,00	1.000,00	0,00	1.000,00
4.5.90.52.00	Equipamento e Material	1.000,00	0,00	1.000,00	0,00	1.000,00
Total da Unidade Orçamentária:		11.415.486,77	0,00	11.415.486,77	10.830.618,33	584.868,44

Orgão: 02 PREFEITURA MUNICIPAL DE SAO GONCALO DO AMARANTE

U.O.: 02.06 SECRETARIA MUNICIPAL DE DESENV.ECONÓMICO

Código	Especificação	Créditos Orçamentários e Suplementares	Créditos Especiais e Extraordinários	Total	Realizada	Diferença
3.0.00.00.00	DESPESAS CORRENTES	447.100,00	0,00	447.100,00	252.585,07	194.514,93
3.1.00.00.00	PESSOAL E ENCARGOS	199.100,00	0,00	199.100,00	161.929,45	37.170,55
3.1.90.00.00	Aplicações Diretas	199.100,00	0,00	199.100,00	161.929,45	37.170,55
3.1.90.04.00	Contratação por Tempo	5.000,00	0,00	5.000,00	0,00	5.000,00
3.1.90.09.00	Salário-Família	1.000,00	0,00	1.000,00	0,00	1.000,00
3.1.90.11.05	VENCIMENTOS -	147.100,00	0,00	147.100,00	147.090,94	9,06
3.1.90.13.00	Obrigações Patronais	45.000,00	0,00	45.000,00	14.838,51	30.161,49
3.1.90.92.00	Despesas de Exercícios	1.000,00	0,00	1.000,00	0,00	1.000,00
3.3.00.00.00	OUTRAS DESPESAS	248.000,00	0,00	248.000,00	90.655,62	157.344,38
3.3.20.00.00	Transferências à União	45.000,00	0,00	45.000,00	0,00	45.000,00



Comparativo da Despesa Autorizada com a Realizada


Anexo 11, da Lei nº 4320, de 17/03/64 (Portaria SOF nº 8, de 04/02/85)

3.3.20.30.00	Material de Consumo	10.000,00	0,00	10.000,00	0,00	10.000,00
3.3.20.35.00	Serviços de Consultoria	15.000,00	0,00	15.000,00	0,00	15.000,00
3.3.20.39.00	Outros Serviços de Terceiros -	20.000,00	0,00	20.000,00	0,00	20.000,00
3.3.50.00.00	Transferências a Instituições	5.000,00	0,00	5.000,00	4.900,00	100,00
3.3.50.41.00	Contribuições	5.000,00	0,00	5.000,00	4.900,00	100,00
3.3.90.00.00	Aplicações Diretas	198.000,00	0,00	198.000,00	85.755,62	112.244,38
3.3.90.14.06	DIARIAS - SECRETARIOS	5.000,00	0,00	5.000,00	1.232,00	3.768,00
3.3.90.14.08	DIARIAS - SERVIDORES DA	10.000,00	0,00	10.000,00	616,00	9.384,00
3.3.90.30.00	Material de Consumo	23.000,00	0,00	23.000,00	7.588,43	15.411,57
3.3.90.31.00	Premiações Culturais, Artísticas,	5.000,00	0,00	5.000,00	0,00	5.000,00
3.3.90.32.00	Material de Distribuição Gratuita	22.000,00	0,00	22.000,00	0,00	22.000,00
3.3.90.35.00	Serviços de Consultoria	8.000,00	0,00	8.000,00	0,00	8.000,00
3.3.90.36.00	Outros Serviços de Terceiros -	70.000,00	0,00	70.000,00	55.985,19	14.014,81
3.3.90.39.00	Outros Serviços de Terceiros -	55.000,00	0,00	55.000,00	20.334,00	34.666,00
4.0.00.00.00	DESPESAS DE CAPITAL	20.000,00	0,00	20.000,00	2.655,00	17.345,00
4.4.00.00.00	INVESTIMENTOS	20.000,00	0,00	20.000,00	2.655,00	17.345,00
4.4.90.00.00	Aplicações Diretas	20.000,00	0,00	20.000,00	2.655,00	17.345,00
4.4.90.51.00	Obras e Instalações	5.000,00	0,00	5.000,00	0,00	5.000,00
4.4.90.52.00	Equipamentos e Material	15.000,00	0,00	15.000,00	2.655,00	12.345,00
Total da Unidade Orçamentária:		467.100,00	0,00	467.100,00	255.240,07	211.859,93

Orgão: 02 PREFEITURA MUNICIPAL DE SAO GONCALO DO AMARANTE

U.O.: 02.07 SECRETARIA MUNICIPAL DA JUVENTUDE, ESPORTE E CULTURA

Código	Especificação	Créditos Orçamentários e Suplementares	Créditos Especiais e Extraordinários	Total	Realizada	Diferença
3.0.00.00.00	DESPESAS CORRENTES	2.055.139,00	0,00	2.055.139,00	1.786.829,81	268.309,19
3.1.00.00.00	PESSOAL E ENCARGOS	633.572,83	0,00	633.572,83	577.108,72	56.464,11
3.1.90.00.00	Aplicações Diretas	633.572,83	0,00	633.572,83	577.108,72	56.464,11
3.1.90.04.00	Contratação por Tempo	2.000,00	0,00	2.000,00	0,00	2.000,00
3.1.90.09.00	Salário-Família	1.000,00	0,00	1.000,00	20,00	980,00
3.1.90.11.05	VENCIMENTOS -	527.572,83	0,00	527.572,83	527.572,83	0,00
3.1.90.13.00	Obrigações Patronais	100.000,00	0,00	100.000,00	49.515,89	50.484,11
3.1.90.92.00	Despesas de Exercícios	3.000,00	0,00	3.000,00	0,00	3.000,00
3.3.00.00.00	OUTRAS DESPESAS	1.421.566,17	0,00	1.421.566,17	1.209.721,09	211.845,08
3.3.50.00.00	Transferências a Instituições	163.350,00	0,00	163.350,00	112.550,00	50.800,00
3.3.50.41.00	Contribuições	163.350,00	0,00	163.350,00	112.550,00	50.800,00
3.3.90.00.00	Aplicações Diretas	1.258.216,17	0,00	1.258.216,17	1.097.171,09	161.045,08
3.3.90.04.00	Contratação por Tempo	5.000,00	0,00	5.000,00	0,00	5.000,00



Comparativo da Despesa Autorizada com a Realizada

Anexo 11, da Lei nº 4320, de 17/03/64 (Portaria SOF nº 8, de 04/02/85)

3.3.90.14.06 DIARIAS - SECRETARIOS	5.000,00	0,00	5.000,00	3.465,00	1.535,00
3.3.90.14.08 DIARIAS - SERVIDORES DA	25.000,00	0,00	25.000,00	6.809,00	18.191,00
3.3.90.30.00 Material de Consumo	140.000,00	0,00	140.000,00	77.849,18	62.150,82
3.3.90.31.00 Premiações Culturais, Artísticas.	30.000,00	0,00	30.000,00	0,00	30.000,00
3.3.90.35.00 Serviços de Consultoria	5.000,00	0,00	5.000,00	0,00	5.000,00
3.3.90.36.00 Outros Serviços de Terceiros -	818.216,17	0,00	818.216,17	817.486,17	730,00
3.3.90.39.00 Outros Serviços de Terceiros -	220.000,00	0,00	220.000,00	191.561,74	28.438,26
3.3.90.43.00 SUBVENCOES SOCIAIS	10.000,00	0,00	10.000,00	0,00	10.000,00
4.0.00.00.00 DESPESAS DE CAPITAL	95.000,00	0,00	95.000,00	5.930,00	89.070,00
4.4.00.00.00 INVESTIMENTOS	94.000,00	0,00	94.000,00	5.930,00	88.070,00
4.4.90.00.00 Aplicações Diretas	94.000,00	0,00	94.000,00	5.930,00	88.070,00
4.4.90.52.00 Equipamentos e Material	94.000,00	0,00	94.000,00	5.930,00	88.070,00
4.5.00.00.00 INVERSÕES FINANCEIRAS	1.000,00	0,00	1.000,00	0,00	1.000,00
4.5.90.00.00 Aplicações Diretas	1.000,00	0,00	1.000,00	0,00	1.000,00
4.5.90.52.00 Equipamento e Material	1.000,00	0,00	1.000,00	0,00	1.000,00
Total da Unidade Orçamentária:	2.150.139,00	0,00	2.150.139,00	1.792.759,81	357.379,19

Orgão: 02 PREFEITURA MUNICIPAL DE SAO GONCALO DO AMARANTE

U.O.: 02.08 SECRETARIA MUNICIPAL DE AGRICULTURA E RECURSOS HIDRICOS

Código	Especificação	Créditos Orçamentários e Suplementares	Créditos Especiais e Extraordinários	Total	Realizada	Diferença
3.0.00.00.00	DESPESAS CORRENTES	1.092.184,74	0,00	1.092.184,74	956.359,67	135.825,07
3.1.00.00.00	PESSOAL E ENCARGOS	827.262,37	0,00	827.262,37	768.567,21	58.695,16
3.1.90.00.00	Aplicações Diretas	827.262,37	0,00	827.262,37	768.567,21	58.695,16
3.1.90.04.00	Contratação por Tempo	1.000,00	0,00	1.000,00	0,00	1.000,00
3.1.90.09.00	Salário-Família	1.000,00	0,00	1.000,00	900,00	100,00
3.1.90.11.05	VENCIMENTOS -	724.262,37	0,00	724.262,37	724.262,37	0,00
3.1.90.13.00	Obrigações Patronais	100.000,00	0,00	100.000,00	43.404,84	56.595,16
3.1.90.92.00	Despesas de Exercícios	1.000,00	0,00	1.000,00	0,00	1.000,00
3.3.00.00.00	OUTRAS DESPESAS	264.922,37	0,00	264.922,37	187.792,46	77.129,91
3.3.90.00.00	Aplicações Diretas	264.922,37	0,00	264.922,37	187.792,46	77.129,91
3.3.90.04.00	Contratação por Tempo	5.000,00	0,00	5.000,00	0,00	5.000,00
3.3.90.14.06	DIARIAS - SECRETARIOS	5.000,00	0,00	5.000,00	462,00	4.538,00
3.3.90.14.08	DIARIAS - SERVIDORES DA	25.000,00	0,00	25.000,00	726,00	24.274,00
3.3.90.30.00	Material de Consumo	29.300,00	0,00	29.300,00	29.291,88	8,12
3.3.90.32.00	Material de Distribuição Gratuita	3.000,00	0,00	3.000,00	3.000,00	0,00
3.3.90.35.00	Serviços de Consultoria	5.000,00	0,00	5.000,00	0,00	5.000,00
3.3.90.36.00	Outros Serviços de Terceiros -	102.300,00	0,00	102.300,00	98.955,21	3.344,79




Comparativo da Despesa Autorizada com a Realizada

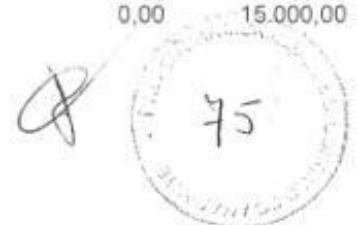
Anexo 11, da Lei nº 4320, de 17/03/64 (Portaria SOF nº 8, de 04/02/85)

3.3.90.39.00	Outros Serviços de Terceiros -	89.322,37	0,00	89.322,37	55.357,37	33.965,00
3.3.90.92.00	Despesas de Exercícios	1.000,00	0,00	1.000,00	0,00	1.000,00
4.0.00.00.00	DESPESAS DE CAPITAL	11.176,00	0,00	11.176,00	1.476,00	9.700,00
4.4.00.00.00	INVESTIMENTOS	10.176,00	0,00	10.176,00	1.476,00	8.700,00
4.4.90.00.00	Aplicações Diretas	10.176,00	0,00	10.176,00	1.476,00	8.700,00
4.4.90.51.00	Obras e Instalações	5.000,00	0,00	5.000,00	0,00	5.000,00
4.4.90.52.00	Equipamentos e Material	5.176,00	0,00	5.176,00	1.476,00	3.700,00
4.5.00.00.00	INVERSÕES FINANCEIRAS	1.000,00	0,00	1.000,00	0,00	1.000,00
4.5.90.00.00	Aplicações Diretas	1.000,00	0,00	1.000,00	0,00	1.000,00
4.5.90.52.00	Equipamento e Material	1.000,00	0,00	1.000,00	0,00	1.000,00
Total da Unidade Orçamentária:		1.103.360,74	0,00	1.103.360,74	957.835,67	145.525,07

Orgão: 02 PREFEITURA MUNICIPAL DE SAO GONCALO DO AMARANTE

U.O.: 02.09 SECRETARIA MUNICIPAL DE TURISMO

Código	Especificação	Créditos Orçamentários e Suplementares	Créditos Especiais e Extraordinários	Total	Realizada	Diferença
3.0.00.00.00	DESPESAS CORRENTES	914.327,94	0,00	914.327,94	762.258,81	152.069,13
3.1.00.00.00	PESSOAL E ENCARGOS	23.000,00	0,00	23.000,00	0,00	23.000,00
3.1.90.00.00	Aplicações Diretas	23.000,00	0,00	23.000,00	0,00	23.000,00
3.1.90.04.00	Contratação por Tempo	5.000,00	0,00	5.000,00	0,00	5.000,00
3.1.90.13.00	Obrigações Patronais	18.000,00	0,00	18.000,00	0,00	18.000,00
3.3.00.00.00	OUTRAS DESPESAS	891.327,94	0,00	891.327,94	762.258,81	129.069,13
3.3.50.00.00	Transferências a Instituições	20.000,00	0,00	20.000,00	0,00	20.000,00
3.3.50.41.00	Contribuições	20.000,00	0,00	20.000,00	0,00	20.000,00
3.3.90.00.00	Aplicações Diretas	871.327,94	0,00	871.327,94	762.258,81	109.069,13
3.3.90.14.06	DIARIAS - SECRETARIOS	5.000,00	0,00	5.000,00	0,00	5.000,00
3.3.90.14.08	DIARIAS - SERVIDORES DA	10.000,00	0,00	10.000,00	0,00	10.000,00
3.3.90.30.00	Material de Consumo	50.000,00	0,00	50.000,00	0,00	50.000,00
3.3.90.31.00	Premiações Culturais, Artísticas,	10.000,00	0,00	10.000,00	0,00	10.000,00
3.3.90.32.00	Material de Distribuição Gratuita	10.000,00	0,00	10.000,00	0,00	10.000,00
3.3.90.34.00	PUBLICIDADE E	15.000,00	0,00	15.000,00	0,00	15.000,00
3.3.90.36.00	Outros Serviços de Terceiros -	51.825,80	0,00	51.825,80	42.845,80	8.980,00
3.3.90.39.00	Outros Serviços de Terceiros -	719.502,14	0,00	719.502,14	719.413,01	89,13
4.0.00.00.00	DESPESAS DE CAPITAL	15.000,00	0,00	15.000,00	0,00	15.000,00
4.4.00.00.00	INVESTIMENTOS	15.000,00	0,00	15.000,00	0,00	15.000,00
4.4.20.00.00	INVESTIMENTOS	15.000,00	0,00	15.000,00	0,00	15.000,00
4.4.20.52.00	Equipamentos e Material	15.000,00	0,00	15.000,00	0,00	15.000,00



Comparativo da Despesa Autorizada com a Realizada

Anexo 11, da Lei nº 4320, de 17/03/64 (Portaria SOF nº 8, de 04/02/85)

Código	Especificação	Créditos Orçamentários e Suplementares	Créditos Especiais e Extraordinários	Total	Realizada	Diferença
Total da Unidade Orçamentária:		929.327,94	0,00	929.327,94	762.258,81	167.069,13
Orgão: 02 PREFEITURA MUNICIPAL DE SAO GONCALO DO AMARANTE						
U.O.: 02.10 SECRETARIA MUNICIPAL DA DEFESA PATRIMONIAL E CIDADANIA						
3.0.00.00.00	DESPESAS CORRENTES	2.781.446,93	0,00	2.781.446,93	2.672.948,61	108.498,32
3.1.00.00.00	PESSOAL E ENCARGOS	2.564.670,08	0,00	2.564.670,08	2.535.312,43	29.357,65
3.1.90.00.00	Aplicações Diretas	2.564.670,08	0,00	2.564.670,08	2.535.312,43	29.357,65
3.1.90.04.00	Contratação por Tempo	5.000,00	0,00	5.000,00	0,00	5.000,00
3.1.90.09.00	Salário-Família	5.416,00	0,00	5.416,00	5.416,00	0,00
3.1.90.11.05	VENCIMENTOS -	2.464.254,08	0,00	2.464.254,08	2.464.254,08	0,00
3.1.90.13.00	Obrigações Patronais	90.000,00	0,00	90.000,00	65.642,35	24.357,65
3.3.00.00.00	OUTRAS DESPESAS	216.776,85	0,00	216.776,85	137.636,18	79.140,67
3.3.90.00.00	Aplicações Diretas	216.776,85	0,00	216.776,85	137.636,18	79.140,67
3.3.90.14.06	DIARIAS - SECRETARIOS	5.000,00	0,00	5.000,00	770,00	4.230,00
3.3.90.14.08	DIARIAS - SERVIDORES DA	40.000,00	0,00	40.000,00	1.199,00	38.801,00
3.3.90.30.00	Material de Consumo	40.000,00	0,00	40.000,00	31.387,23	8.612,77
3.3.90.36.00	Outros Serviços de Terceiros -	81.776,85	0,00	81.776,85	79.019,85	2.757,00
3.3.90.39.00	Outros Serviços de Terceiros -	50.000,00	0,00	50.000,00	25.260,10	24.739,90
4.0.00.00.00	DESPESAS DE CAPITAL	1.478,00	0,00	1.478,00	1.478,00	0,00
4.4.00.00.00	INVESTIMENTOS	1.478,00	0,00	1.478,00	1.478,00	0,00
4.4.90.00.00	Aplicações Diretas	1.478,00	0,00	1.478,00	1.478,00	0,00
4.4.90.52.00	Equipamentos e Material	1.478,00	0,00	1.478,00	1.478,00	0,00
Total da Unidade Orçamentária:		2.782.924,93	0,00	2.782.924,93	2.674.426,61	108.498,32

Orgão: 02 PREFEITURA MUNICIPAL DE SAO GONCALO DO AMARANTE

U.O.: 02.11 SECRETARIA MUNICIPAL DO MEIO AMBIENTE

Código	Especificação	Créditos Orçamentários e Suplementares	Créditos Especiais e Extraordinários	Total	Realizada	Diferença
3.0.00.00.00	DESPESAS CORRENTES	497.620,00	0,00	497.620,00	376.290,91	121.329,09
3.1.00.00.00	PESSOAL E ENCARGOS	246.000,00	0,00	246.000,00	209.487,71	36.512,29
3.1.90.00.00	Aplicações Diretas	246.000,00	0,00	246.000,00	209.487,71	36.512,29
3.1.90.04.00	Contratação por Tempo	5.000,00	0,00	5.000,00	0,00	5.000,00
3.1.90.09.00	Salário-Família	1.000,00	0,00	1.000,00	230,00	770,00
3.1.90.11.05	VENCIMENTOS -	200.000,00	0,00	200.000,00	187.595,04	12.404,96
3.1.90.13.00	Obrigações Patronais	40.000,00	0,00	40.000,00	21.662,67	18.337,33



Comparativo da Despesa Autorizada com a Realizada

Anexo 11, da Lei nº 4320, de 17/03/64 (Portaria SOF nº 8, de 04/02/85)

3.3.00.00.00	OUTRAS DESPESAS	251.620,00	0,00	251.620,00	166.803,20	84.816,80
3.3.50.00.00	Transferências a Instituições	50.000,00	0,00	50.000,00	11.580,00	38.420,00
3.3.50.41.00	Contribuições	50.000,00	0,00	50.000,00	11.580,00	38.420,00
3.3.90.00.00	Aplicações Diretas	201.620,00	0,00	201.620,00	155.223,20	46.396,80
3.3.90.14.06	DIARIAS - SECRETARIOS	5.000,00	0,00	5.000,00	3.058,00	1.942,00
3.3.90.14.08	DIARIAS - SERVIDORES DA	10.000,00	0,00	10.000,00	2.761,00	7.239,00
3.3.90.30.00	Material de Consumo	10.000,00	0,00	10.000,00	2.494,50	7.505,50
3.3.90.32.00	Material de Distribuição Gratuita	5.000,00	0,00	5.000,00	0,00	5.000,00
3.3.90.35.00	Serviços de Consultoria	5.000,00	0,00	5.000,00	0,00	5.000,00
3.3.90.36.00	Outros Serviços de Terceiros -	50.000,00	0,00	50.000,00	30.289,70	19.710,30
3.3.90.39.00	Outros Serviços de Terceiros -	116.620,00	0,00	116.620,00	116.620,00	0,00
Total da Unidade Orçamentária:		497.620,00	0,00	497.620,00	376.290,91	121.329,09

Orgão: 02 PREFEITURA MUNICIPAL DE SAO GONCALO DO AMARANTE

U.O.: 02.99 RESERVA DE CONTINGENCIA

Código	Especificação	Créditos Orçamentários e Suplementares	Créditos Especiais e Extraordinários	Total	Realizada	Diferença
9.0.00.00.00	Reserva de Contingência	50.000,00	0,00	50.000,00	0,00	50.000,00
9.9.00.00.00	Reserva de Contingência	50.000,00	0,00	50.000,00	0,00	50.000,00
9.9.90.00.00	Reserva de Contingência	50.000,00	0,00	50.000,00	0,00	50.000,00
9.9.99.99.99	Reserva de Contingência	50.000,00	0,00	50.000,00	0,00	50.000,00
Total da Unidade Orçamentária:		50.000,00	0,00	50.000,00	0,00	50.000,00

Orgão: 03 FUNDO MUNICIPAL DE SAUDE

U.O.: 03.01 FUNDO MUNICIPAL DE SAUDE

Código	Especificação	Créditos Orçamentários e Suplementares	Créditos Especiais e Extraordinários	Total	Realizada	Diferença
3.0.00.00.00	DESPESAS CORRENTES	19.791.914,72	0,00	19.791.914,72	19.557.374,20	234.540,52
3.1.00.00.00	PESSOAL E ENCARGOS	12.214.179,98	0,00	12.214.179,98	12.203.278,98	10.901,00
3.1.90.00.00	Aplicações Diretas	12.214.179,98	0,00	12.214.179,98	12.203.278,98	10.901,00
3.1.90.04.00	Contratação por Tempo	7.000,00	0,00	7.000,00	0,00	7.000,00
3.1.90.09.00	Salário-Família	10.040,00	0,00	10.040,00	10.040,00	0,00
3.1.90.11.05	VENCIMENTOS -	11.443.832,01	0,00	11.443.832,01	11.443.832,01	0,00
3.1.90.13.00	Obrigações Patronais	685.209,53	0,00	685.209,53	685.209,53	0,00
3.1.90.91.00	Sentenças Judiciais	24.000,00	0,00	24.000,00	24.000,00	0,00
3.1.90.92.00	Despesas de Exercícios	5.000,00	0,00	5.000,00	1.099,00	3.901,00
3.1.90.94.00	Indenizações e Restituições	39.098,44	0,00	39.098,44	39.098,44	0,00



Comparativo da Despesa Autorizada com a Realizada

Anexo 11, da Lei nº 4320, de 17/03/64 (Portaria SOF nº 8, de 04/02/85)

3.3.00.00.00	OUTRAS DESPESAS	7.577.734,74	0,00	7.577.734,74	7.354.095,22	223.639,52
3.3.50.00.00	Transferências a Instituições	164.258,50	0,00	164.258,50	164.258,50	0,00
3.3.50.43.00	Subvenções Sociais	164.258,50	0,00	164.258,50	164.258,50	0,00
3.3.90.00.00	Aplicações Diretas	7.413.476,24	0,00	7.413.476,24	7.189.836,72	223.639,52
3.3.90.04.00	Contratação por Tempo	5.000,00	0,00	5.000,00	0,00	5.000,00
3.3.90.14.07	DIARIAS - GESTORES	5.000,00	0,00	5.000,00	0,00	5.000,00
3.3.90.14.08	DIARIAS - SERVIDORES DA	6.567,00	0,00	6.567,00	6.567,00	0,00
3.3.90.30.00	Material de Consumo	1.766.196,66	0,00	1.766.196,66	1.645.150,70	121.045,96
3.3.90.31.00	Premiações Culturais, Artísticas,	5.000,00	0,00	5.000,00	0,00	5.000,00
3.3.90.32.00	Material de Distribuição Gratuita	25.000,00	0,00	25.000,00	0,00	25.000,00
3.3.90.35.00	Serviços de Consultoria	10.000,00	0,00	10.000,00	0,00	10.000,00
3.3.90.36.00	Outros Serviços de Terceiros -	3.048.636,73	0,00	3.048.636,73	3.033.543,17	15.093,56
3.3.90.37.00	Locação de Mão-de-Obra	5.000,00	0,00	5.000,00	0,00	5.000,00
3.3.90.38.00	Arrendamento Mercantil	7.500,00	0,00	7.500,00	0,00	7.500,00
3.3.90.39.00	Outros Serviços de Terceiros -	2.434.295,85	0,00	2.434.295,85	2.424.295,85	10.000,00
3.3.90.43.00	SUBVENCOES SOCIAIS	5.000,00	0,00	5.000,00	0,00	5.000,00
3.3.90.92.00	Despesas de Exercícios	90.280,00	0,00	90.280,00	80.280,00	10.000,00
4.0.00.00.00	DESPESAS DE CAPITAL	901.833,58	0,00	901.833,58	652.788,76	249.044,82
4.4.00.00.00	INVESTIMENTOS	899.833,58	0,00	899.833,58	652.788,76	247.044,82
4.4.90.00.00	Aplicações Diretas	899.833,58	0,00	899.833,58	652.788,76	247.044,82
4.4.90.51.00	Obras e Instalações	519.833,58	0,00	519.833,58	493.752,99	26.080,59
4.4.90.52.00	Equipamentos e Material	380.000,00	0,00	380.000,00	159.035,77	220.964,23
4.5.90.00.00	INVERSÕES FINANCEIRAS	2.000,00	0,00	2.000,00	0,00	2.000,00
4.5.90.52.00	Equipamento e Material	2.000,00	0,00	2.000,00	0,00	2.000,00
Total da Unidade Orçamentária:		20.693.748,30	0,00	20.693.748,30	20.210.162,96	483.585,34

Orgão: 04 FUNDO MUNICIPAL DE DEFESA DA CRIANÇA E ADOLESCENTE

U.O.: 04.01 FUNDO MUNICIPAL DE DEFESA DA CRIANÇA E ADOLESCENTE

Código	Especificação	Créditos Orçamentários e Suplementares	Créditos Especiais e Extraordinários	Total	Realizada	Diferença
3.0.00.00.00	DESPESAS CORRENTES	84.286,40	0,00	84.286,40	66.887,70	17.398,70
3.3.00.00.00	OUTRAS DESPESAS	84.286,40	0,00	84.286,40	66.887,70	17.398,70
3.3.90.00.00	Aplicações Diretas	84.286,40	0,00	84.286,40	66.887,70	17.398,70
3.3.90.30.00	Material de Consumo	22.041,10	0,00	22.041,10	14.642,40	7.398,70
3.3.90.32.00	Material de Distribuição Gratuita	5.000,00	0,00	5.000,00	0,00	5.000,00
3.3.90.35.00	Serviços de Consultoria	5.000,00	0,00	5.000,00	0,00	5.000,00
3.3.90.36.00	Outros Serviços de Terceiros -	30.350,00	0,00	30.350,00	30.350,00	0,00

Comparativo da Despesa Autorizada com a Realizada

Anexo 11, da Lei nº 4320, de 17/03/64 (Portaria SOF nº 8, de 04/02/85)

3.3.90.39.00	Outros Serviços de Terceiros -	21.895,30	0,00	21.895,30	21.895,30	0,00
4.0.00.00.00	DESPESAS DE CAPITAL	16.000,00	0,00	16.000,00	13.598,70	2.401,30
4.4.00.00.00	INVESTIMENTOS	15.000,00	0,00	15.000,00	13.598,70	1.401,30
4.4.90.00.00	Aplicações Diretas	15.000,00	0,00	15.000,00	13.598,70	1.401,30
4.4.90.52.00	Equipamentos e Material	15.000,00	0,00	15.000,00	13.598,70	1.401,30
4.5.00.00.00	INVERSÕES FINANCEIRAS	1.000,00	0,00	1.000,00	0,00	1.000,00
4.5.90.00.00	Aplicações Diretas	1.000,00	0,00	1.000,00	0,00	1.000,00
4.5.90.52.00	Equipamento e Material	1.000,00	0,00	1.000,00	0,00	1.000,00
Total da Unidade Orçamentária:		100.286,40	0,00	100.286,40	80.486,40	19.800,00

Orgão: 05 FUNDO MUNICIPAL DE PREVIDENCIA SOCIAL

U.O.: 05 01 FUNDO MUNICIPAL DE PREVIDENCIA SOCIAL

Código	Especificação	Créditos Orçamentários e Suplementares	Créditos Especiais e Extraordinários	Total	Realizada	Diferença
3.0.00.00.00	DESPESAS CORRENTES	1.720.617,72	0,00	1.720.617,72	1.620.985,12	99.632,60
3.1.00.00.00	PESSOAL E ENCARGOS	1.573.379,54	0,00	1.573.379,54	1.521.895,21	51.484,33
3.1.90.00.00	Aplicações Diretas	1.573.379,54	0,00	1.573.379,54	1.521.895,21	51.484,33
3.1.90.01.00	Aposentadorias e Reformas	981.995,71	0,00	981.995,71	981.995,71	0,00
3.1.90.03.00	Pensões	385.383,83	0,00	385.383,83	385.383,83	0,00
3.1.90.09.00	Salário-Família	1.000,00	0,00	1.000,00	0,00	1.000,00
3.1.90.11.05	VENCIMENTOS -	170.000,00	0,00	170.000,00	134.942,16	35.057,84
3.1.90.13.00	Obrigações Patronais	35.000,00	0,00	35.000,00	19.573,51	15.426,49
3.3.00.00.00	OUTRAS DESPESAS	147.238,18	0,00	147.238,18	99.089,91	48.148,27
3.3.90.00.00	Aplicações Diretas	147.238,18	0,00	147.238,18	99.089,91	48.148,27
3.3.90.14.07	DIARIAS - GESTORES	5.000,00	0,00	5.000,00	539,00	4.461,00
3.3.90.14.08	DIARIAS - SERVIDORES DA	5.000,00	0,00	5.000,00	0,00	5.000,00
3.3.90.30.00	Material de Consumo	10.000,00	0,00	10.000,00	652,73	9.347,27
3.3.90.35.00	Serviços de Consultoria	5.000,00	0,00	5.000,00	0,00	5.000,00
3.3.90.36.00	Outros Serviços de Terceiros -	50.000,00	0,00	50.000,00	26.660,00	23.340,00
3.3.90.39.00	Outros Serviços de Terceiros -	71.238,18	0,00	71.238,18	71.238,18	0,00
3.3.90.92.00	Despesas de Exercícios	1.000,00	0,00	1.000,00	0,00	1.000,00
4.0.00.00.00	DESPESAS DE CAPITAL	14.000,00	0,00	14.000,00	5.904,78	8.095,22
4.4.00.00.00	INVESTIMENTOS	14.000,00	0,00	14.000,00	5.904,78	8.095,22
4.4.90.00.00	Aplicações Diretas	14.000,00	0,00	14.000,00	5.904,78	8.095,22
4.4.90.51.00	Obras e Instalações	3.000,00	0,00	3.000,00	0,00	3.000,00
4.4.90.52.00	Equipamentos e Material	10.000,00	0,00	10.000,00	5.904,78	4.095,22
4.4.90.61.00	Aquisição de Imóveis	1.000,00	0,00	1.000,00	0,00	1.000,00



Comparativo da Despesa Autorizada com a Realizada

Anexo 11, da Lei nº 4320, de 17/03/64 (Portaria SOF nº 8, de 04/02/85)

Total da Unidade Orçamentária:		1.734.617,72	0,00	1.734.617,72	1.626.889,90	107.727,82
Orgão: 06 FUNDO MUNICIPAL DE EDUCACAO BASICA FUNDEB						
U.O.: 06.01 FUNDO MUNICIPAL DE EDUCACAO BASICA / FUNDEB						
Código	Especificação	Créditos Orçamentários e Suplementares	Créditos Especiais e Extraordinários	Total	Realizada	Diferença
3.1.00.00.00	DESPESAS CORRENTES	22.717.765,23	0,00	22.717.765,23	21.127.241,92	1.590.523,31
3.1.00.00.00	PESSOAL E ENCARGOS	18.785.296,50	0,00	18.785.296,50	18.174.606,63	610.689,87
3.1.90.00.00	Aplicações Diretas	18.785.296,50	0,00	18.785.296,50	18.174.606,63	610.689,87
3.1.90.04.00	Contratação por Tempo	10.000,00	0,00	10.000,00	0,00	10.000,00
3.1.90.09.00	Salário-Família	11.338,44	0,00	11.338,44	10.960,44	378,00
3.1.90.11.05	VENCIMENTOS -	16.207.711,70	0,00	16.207.711,70	16.193.160,15	14.551,55
3.1.90.13.00	Obrigações Patronais	2.536.246,36	0,00	2.536.246,36	1.970.486,04	565.760,32
3.1.90.92.00	Despesas de Exercícios	15.000,00	0,00	15.000,00	0,00	15.000,00
3.1.90.94.00	Indenizações e Restituições	5.000,00	0,00	5.000,00	0,00	5.000,00
3.3.00.00.00	OUTRAS DESPESAS	3.932.468,73	0,00	3.932.468,73	2.952.635,29	979.833,44
3.3.50.00.00	Transferências a Instituições	60.000,00	0,00	60.000,00	60.000,00	0,00
3.3.50.41.00	Contribuições	60.000,00	0,00	60.000,00	60.000,00	0,00
3.3.90.00.00	Aplicações Diretas	3.872.468,73	0,00	3.872.468,73	2.892.635,29	979.833,44
3.3.90.04.00	Contratação por Tempo	5.000,00	0,00	5.000,00	0,00	5.000,00
3.3.90.14.07	DIARIAS - GESTORES	5.000,00	0,00	5.000,00	0,00	5.000,00
3.3.90.14.08	DIARIAS - SERVIDORES DA	20.000,00	0,00	20.000,00	880,00	19.120,00
3.3.90.30.00	Material de Consumo	1.233.938,92	0,00	1.233.938,92	593.710,33	640.228,59
3.3.90.32.00	Material de Distribuição Gratuita	111.260,00	0,00	111.260,00	27.280,00	83.980,00
3.3.90.35.00	Serviços de Consultoria	5.000,00	0,00	5.000,00	0,00	5.000,00
3.3.90.36.00	Outros Serviços de Terceiros -	610.000,00	0,00	610.000,00	408.495,15	201.504,85
3.3.90.38.00	Arrendamento Mercantil	5.000,00	0,00	5.000,00	0,00	5.000,00
3.3.90.39.00	Outros Serviços de Terceiros -	1.872.269,81	0,00	1.872.269,81	1.862.269,81	10.000,00
3.3.90.92.00	Despesas de Exercícios	5.000,00	0,00	5.000,00	0,00	5.000,00
4.0.00.00.00	DESPESAS DE CAPITAL	892.288,50	0,00	892.288,50	575.971,43	316.317,07
4.4.00.00.00	INVESTIMENTOS	887.288,50	0,00	887.288,50	575.971,43	311.317,07
4.4.90.00.00	Aplicações Diretas	887.288,50	0,00	887.288,50	575.971,43	311.317,07
4.4.90.51.00	Obras e Instalações	405.000,00	0,00	405.000,00	404.114,28	885,72
4.4.90.52.00	Equipamentos e Material	482.288,50	0,00	482.288,50	171.857,15	310.431,35
4.5.00.00.00	INVERSÕES FINANCEIRAS	5.000,00	0,00	5.000,00	0,00	5.000,00
4.5.90.00.00	Aplicações Diretas	5.000,00	0,00	5.000,00	0,00	5.000,00
4.5.90.52.00	Equipamento e Material	5.000,00	0,00	5.000,00	0,00	5.000,00



Comparativo da Despesa Autorizada com a Realizada

Anexo 11, da Lei nº 4320, de 17/03/64 (Portaria SOF nº 8, de 04/02/85)

Total da Unidade Orçamentária:		23.610.053,73	0,00	23.610.053,73	21.703.213,35	1.906.840,38
Orgão: 07 FUNDO MUNICIPAL DE EDUCACAO						
U.O.: 07.01 FUNDO MUNICIPAL DE EDUCACAO						
Código	Especificação	Créditos Orçamentários e Suplementares	Créditos Especiais e Extraordinários	Total	Realizada	Diferença
3.0.00.00.00	DESPESAS CORRENTES	11.753.008,04	0,00	11.753.008,04	9.811.771,56	1.941.236,48
3.1.00.00.00	PESSOAL E ENCARGOS	4.980.843,20	0,00	4.980.843,20	4.492.101,04	488.742,16
3.1.90.00.00	Aplicações Diretas	4.980.843,20	0,00	4.980.843,20	4.492.101,04	488.742,16
3.1.90.04.00	Contratação por Tempo	2.500,00	0,00	2.500,00	0,00	2.500,00
3.1.90.09.00	Salário-Família	2.732,00	0,00	2.732,00	1.678,00	1.054,00
3.1.90.11.05	VENCIMENTOS -	4.395.676,53	0,00	4.395.676,53	4.174.517,71	221.158,82
3.1.90.13.00	Obrigações Patronais	543.000,00	0,00	543.000,00	278.970,66	264.029,34
3.1.90.92.00	Despesas de Exercícios	36.934,67	0,00	36.934,67	36.934,67	0,00
3.3.00.00.00	OUTRAS DESPESAS	6.772.164,84	0,00	6.772.164,84	5.319.670,52	1.452.494,32
3.3.90.00.00	Aplicações Diretas	6.772.164,84	0,00	6.772.164,84	5.319.670,52	1.452.494,32
3.3.90.04.00	Contratação por Tempo	1.000,00	0,00	1.000,00	0,00	1.000,00
3.3.90.09.00	Outros Benefícios Assistenciais	5.000,00	0,00	5.000,00	0,00	5.000,00
3.3.90.14.06	DIARIAS - SECRETARIOS	5.000,00	0,00	5.000,00	0,00	5.000,00
3.3.90.14.08	DIARIAS - SERVIDORES DA	5.000,00	0,00	5.000,00	2.420,00	2.580,00
3.3.90.18.00	Auxílio Financeiro a Estudantes	65.000,00	0,00	65.000,00	0,00	65.000,00
3.3.90.30.00	Material de Consumo	1.682.427,86	0,00	1.682.427,86	1.127.093,74	555.334,12
3.3.90.31.00	Premiações Culturais, Artísticas,	6.000,00	0,00	6.000,00	0,00	6.000,00
3.3.90.32.00	Material de Distribuição Gratuita	150.000,00	0,00	150.000,00	60.897,70	89.102,30
3.3.90.35.00	Serviços de Consultoria	6.000,00	0,00	6.000,00	0,00	6.000,00
3.3.90.36.00	Outros Serviços de Terceiros -	2.094.493,82	0,00	2.094.493,82	1.392.015,92	702.477,90
3.3.90.39.00	Outros Serviços de Terceiros -	2.706.159,66	0,00	2.706.159,66	2.696.159,66	10.000,00
3.3.90.49.00	Auxílio-Transporte	5.000,00	0,00	5.000,00	0,00	5.000,00
3.3.90.92.00	Despesas de Exercícios	41.083,50	0,00	41.083,50	41.083,50	0,00
4.0.00.00.00	DESPESAS DE CAPITAL	2.655.671,30	0,00	2.655.671,30	2.030.761,71	624.909,59
4.4.00.00.00	INVESTIMENTOS	2.654.671,30	0,00	2.654.671,30	2.030.761,71	623.909,59
4.4.90.00.00	Aplicações Diretas	2.654.671,30	0,00	2.654.671,30	2.030.761,71	623.909,59
4.4.90.51.00	Obras e Instalações	1.567.384,33	0,00	1.567.384,33	1.567.384,33	0,00
4.4.90.52.00	Equipamentos e Material	701.936,97	0,00	701.936,97	78.027,38	623.909,59
4.4.90.61.00	Aquisição de Imóveis	385.350,00	0,00	385.350,00	385.350,00	0,00
4.5.00.00.00	INVERSÕES FINANCEIRAS	1.000,00	0,00	1.000,00	0,00	1.000,00
4.5.90.00.00	Aplicações Diretas	1.000,00	0,00	1.000,00	0,00	1.000,00
4.5.90.52.00	Equipamento e Material	1.000,00	0,00	1.000,00	0,00	1.000,00



Comparativo da Despesa Autorizada com a Realizada

Anexo 11. da Lei nº 4320, de 17/03/64 (Portaria SOF nº 8, de 04/02/85)

Código	Especificação	Créditos Orçamentários e Suplementares	Créditos Especiais e Extraordinários	Total	Realizada	Diferença
Total da Unidade Orçamentária: 14.408.679,34 0,00 14.408.679,34 11.842.533,27 2.566.146,07						
Orgão: 08 FUNDO MUNICIPAL DE ASSISTENCIA SOCIAL						
U.O.: 08 01 FUNDO MUNICIPAL DE ASSISTENCIA SOCIAL						
3.0.00.00.00	DESPESAS CORRENTES	4.895.449,75	0,00	4.895.449,75	3.996.876,86	898.572,89
3.1.00.00.00	PESSOAL E ENCARGOS	1.754.064,44	0,00	1.754.064,44	1.731.325,09	22.739,35
3.1.90.00.00	Aplicações Diretas	1.754.064,44	0,00	1.754.064,44	1.731.325,09	22.739,35
3.1.90.04.00	Contratação por Tempo	5.000,00	0,00	5.000,00	0,00	5.000,00
3.1.90.09.00	Salário-Família	1.521,22	0,00	1.521,22	1.521,22	0,00
3.1.90.11.05	VENCIMENTOS -	1.637.671,70	0,00	1.637.671,70	1.637.671,70	0,00
3.1.90.13.00	Obrigações Patronais	104.871,52	0,00	104.871,52	87.331,51	17.540,01
3.1.90.92.00	Despesas de Exercícios	5.000,00	0,00	5.000,00	4.800,66	199,34
3.3.00.00.00	OUTRAS DESPESAS	3.141.385,31	0,00	3.141.385,31	2.265.551,77	875.833,54
3.3.20.00.00	Transferências à União	50.326,20	0,00	50.326,20	50.326,20	0,00
3.3.20.36.00	Outros Serviços de Terceiros -	50.326,20	0,00	50.326,20	50.326,20	0,00
3.3.30.00.00	Transferências a Estados e ao	20.000,00	0,00	20.000,00	6.000,00	14.000,00
3.3.30.43.00	Subvenções Sociais	20.000,00	0,00	20.000,00	6.000,00	14.000,00
3.3.50.00.00	Transferências a Instituições	45.000,00	0,00	45.000,00	13.231,10	31.768,90
3.3.50.43.00	Subvenções Sociais	45.000,00	0,00	45.000,00	13.231,10	31.768,90
3.3.80.00.00	Transferências ao Exterior	80.000,00	0,00	80.000,00	47.482,86	32.517,14
3.3.80.39.00	Outros Serviços de Terceiros -	80.000,00	0,00	80.000,00	47.482,86	32.517,14
3.3.90.00.00	Aplicações Diretas	2.946.059,11	0,00	2.946.059,11	2.148.511,61	797.547,50
3.3.90.14.07	DIARIAS - GESTORES	5.000,00	0,00	5.000,00	1.210,00	3.790,00
3.3.90.14.08	DIARIAS - SERVIDORES DA	20.000,00	0,00	20.000,00	6.501,00	13.499,00
3.3.90.30.00	Material de Consumo	676.198,98	0,00	676.198,98	365.373,44	310.825,54
3.3.90.31.00	Premiações Culturais, Artísticas,	1.000,00	0,00	1.000,00	0,00	1.000,00
3.3.90.32.00	Material de Distribuição Gratuita	441.432,81	0,00	441.432,81	150.945,27	290.487,54
3.3.90.33.00	Passagens e Despesas com	5.000,00	0,00	5.000,00	0,00	5.000,00
3.3.90.35.00	Serviços de Consultoria	5.000,00	0,00	5.000,00	0,00	5.000,00
3.3.90.36.00	Outros Serviços de Terceiros -	1.456.218,67	0,00	1.456.218,67	1.397.884,31	58.334,36
3.3.90.39.00	Outros Serviços de Terceiros -	325.208,65	0,00	325.208,65	225.773,39	99.435,26
3.3.90.43.00	SUBVENCOES SOCIAIS	10.000,00	0,00	10.000,00	0,00	10.000,00
3.3.90.92.00	Despesas de Exercícios	1.000,00	0,00	1.000,00	824,20	175,80
4.0.00.00.00	DESPESAS DE CAPITAL	152.496,78	0,00	152.496,78	31.959,28	120.537,50
4.4.00.00.00	INVESTIMENTOS	151.496,78	0,00	151.496,78	31.959,28	119.537,50
4.4.90.00.00	Aplicações Diretas	151.496,78	0,00	151.496,78	31.959,28	119.537,50





Comparativo da Despesa Autorizada com a Realizada

Anexo 11, da Lei nº 4320, de 17/03/64 (Portaria SOF nº 8, de 04/02/85)

4.4.90.51.00	Obras e Instalações	40.000,00	0,00	40.000,00	0,00	40.000,00
4.4.90.52.00	Equipamentos e Material	101.496,78	0,00	101.496,78	31.959,28	69.537,50
4.4.90.61.00	Aquisição de Imóveis	10.000,00	0,00	10.000,00	0,00	10.000,00
4.5.00.00.00	INVERSÕES FINANCEIRAS	1.000,00	0,00	1.000,00	0,00	1.000,00
4.5.90.00.00	Aplicações Diretas	1.000,00	0,00	1.000,00	0,00	1.000,00
4.5.90.52.00	Equipamento e Material	1.000,00	0,00	1.000,00	0,00	1.000,00
Total da Unidade Orçamentária:		5.047.946,53	0,00	5.047.946,53	4.028.836,14	1.019.110,39
Total Geral:		99.178.752,87	0,00	99.178.752,87	90.401.209,47	8.777.543,40



ASSESSORIA CONTÁBIL CRC:
José Ednaldo Alves de Sousa
 Contador - CRC 3.174.240-4
 - CPF: 864.801.893-53



WALTER RAMOS DE ARAÚJO JÚNIOR

Walter Ramos de Araújo Júnior
 Prefeito
 CPF: 293.640.323 - 91



Demonstrativo da Dívida Fundada Interna
 Anexo 16, da Lei nº 4320, de 17/03/64 (Portaria SOF nº 8, de 04/02/85)

Autorizações		Data Lei	Quant	Valor Emissão	Contrato	Data Contr.	Saldo Anterior	Movimento no Período		Saldo Atual
Nº Lei	Data Lei							Inscrição	Baixa	
0				0,00		0	1.756.938,22	10.805.000,00	1.193.047,81	11.368.890,41
0				0,00		0	338.899,61	0,00	33.573,69	305.325,92
0				0,00		0	0,00	6.451.730,95	0,00	6.451.730,95
Total Geral:							2.095.837,83	17.256.730,95	1.226.621,50	18.125.947,28



ASSESSORIA CONTÁBIL CRC:



 WALTER RAMOS DE ARAÚJO JÚNIOR



Estado do Ceará
GOVERNO MUNICIPAL DE SÃO GONÇALO DO AMARANTE
 Balanço Consolidado

Demonstrativo da Dívida Flutuante
 Anexo 17, da Lei nº 4320, de 17/03/64 (Portaria SOF nº 8, de 04/02/85)

Título	Saldo Anterior ao Período		Movimento no Período		Saldo Para o Período Seguinte	
	Crédito	Débito	Inscrição	Baixa	Débito	Crédito
Restos a Pagar			3.083.685,35	2.614.322,47	0,00	5.592.824,40
Restos a Pagar Processados	5.123.461,52	0,00	3.083.685,35	2.614.322,47	0,00	5.592.824,40
Restos a Pagar Não Processados	9.474.297,37	0,00	0,00	4.926.723,54	0,00	4.547.573,83
			3.083.685,35	7.541.046,01		10.140.398,23
Depósitos / Créditos Diversos						
Salario Familia	0,00	52,07	52,07	52,07	52,07	0,00
Contribuicao Previdenciaria - Regime Proprio	716.128,86	0,00	2.437.479,80	2.350.846,46	0,00	802.762,20
Contribuicao Previdenciaria - INSS	816.825,54	0,00	6.320.073,94	4.817.396,40	0,00	2.319.503,08
PASEP	0,00	1.020,00	0,00	0,00	1.020,00	0,00
ISS	64.268,66	0,00	228.112,33	155.696,80	0,00	136.684,19
IRRF	845.776,42	0,00	1.695.545,29	1.610.222,27	0,00	931.099,44
PENSÃO ALIMENTÍCIA	88.887,83	0,00	125.721,67	76.283,02	0,00	138.326,48
Sindicato Apeoc	324,32	0,00	23.878,82	22.991,09	0,00	1.212,05
Outras Restituições	130,00	0,00	116,11	0,00	0,00	246,11
SEST/SENAT	55.977,29	0,00	18.020,80	10.330,82	0,00	63.667,27
RESTITUIÇÃO	0,00	0,00	750,00	0,00	0,00	750,00
FALTAS	0,00	0,00	243.571,75	127.265,48	0,00	116.306,27
EMPRESTIMO BRADESCO	0,00	109.070,18	10.650,01	10.650,01	109.070,18	0,00
ODONTO SYSTEM	4.260,64	0,00	98.320,48	95.749,80	0,00	6.831,32
LANCAMENTOS A REGULARIZAR	0,00	70.224,05	52.202,61	75.825,45	93.846,89	0,00
ASSOCIACAO DOS GUARDAS CIVIS MUNICIPAIS DE	0,00	4.635,55	263.900,32	263.899,55	4.634,78	0,00
PENSAO ALIMENTICIA	0,00	45.035,17	0,00	0,00	45.035,17	0,00
RSPP/BANCO RURAL	0,00	39.061,67	3.318,32	3.271,84	39.015,19	0,00
SINGMEC	789,00	0,00	0,00	0,00	0,00	789,00

[Handwritten signature]


Demonstrativo da Divida Flutuante
Anexo 17, da Lei nº 4320, de 17/03/64 (Portaria SOF nº 8, de 04/02/85)

Título	Saldo Anterior ao Período		Movimento no Período			Saldo Para o Período Seguinte	
	Crédito	Débito	Inscrição	Baixa	Débito	Crédito	
INSS	0,00	0,00	2.061,29	1.841.186,19	1.839.124,90	0,00	
SINDIGUARDAS	443,25	0,00	22.495,70	22.340,20	0,00	598,75	
M&A AGENCIA DE SEGUROS LTDA	0,00	11.952,63	67.534,99	67.198,44	11.616,08	0,00	
SINDICATO SERVIDORES PUBLICOS MUNICIPAL DE	101.612,20	0,00	253.983,13	260.802,45	0,00	94.792,88	
SEGURO CABURE	47.409,08	0,00	78.386,18	82.898,60	0,00	42.896,66	
EMPRESTIMO BB	48.810,22	0,00	7.620.843,48	7.363.118,41	0,00	306.535,29	
UNIMED	7.762,25	0,00	249.341,13	249.341,13	0,00	7.762,25	
ASSOCIAÇÃO DOS PROFESSORES DE SÃO	401,01	0,00	4.378,81	4.378,81	0,00	401,01	
SINDSAUDE	952,73	0,00	14.243,14	14.789,32	0,00	406,55	
EMPRESTIMO BV	0,00	0,00	236.460,75	269.721,99	33.261,24	0,00	
Contribuição Previdenciaria - INSS - AUXILIO DOENÇA	0,00	0,00	7.271,31	5.497,73	0,00	1.773,58	
EMPRESTIMO CAIXA ECONOMICA FEDERAL	8.496,94	0,00	50.940,20	50.940,20	0,00	8.496,94	
EMPRESTIMO MATONE	0,00	4.370,38	0,00	0,00	4.370,38	0,00	
EMPRESTIMO CAIXA ECONOMICA FEDERAL 2011	0,00	0,00	0,00	8.715,43	8.715,43	0,00	
IRRF - 2011	0,00	0,00	0,00	29.825,84	29.825,84	0,00	
ISS - 2011	0,00	0,00	0,00	4.136,73	4.136,73	0,00	
Total Geral:	17.407.015,13	17.407.015,13	23.213.339,78	27.436.418,54	27.436.418,54	15.122.239,55	



[Handwritten signature]

ASSESSORIA CONTÁBIL CRC
José Eduardo Alves de Sousa
Contador - CRC CE 00174260-4
CPF: 864.801.893-53

[Handwritten signature]
WALTER RAMOS DE ARAÚJO JÚNIOR
CPF: 203.640.323 - 91